

Concepto	2017	2016	Concepto	2017	2016
ACTIVO			PASIVO		
Activo Circulante			Pasivo Circulante		
Efectivo y equivalentes	\$9,434,960.22		Cuentas por pagar a corto plazo	\$520,746.37	
Derechos a recibir efectivo o equivalentes	\$5,842,238.59		Documentos por pagar a corto plazo	\$0.00	
Derechos a recibir bienes o servicios	\$104,570.71		Porción a corto plazo de la deuda pública a largo plazo	\$0.00	
Inventarios	\$0.00		Titulos y valores a corto plazo	\$0.00	
Almacenes	\$0.00		Pasivos diferidos a corto plazo	\$0.00	
Estimación por pérdida o deterioro de activos circulantes	\$0.00		Fondos y bienes de terceros en garantía y/o administración a corto plazo	\$0.00	
Otros activos circulantes	\$0.00		Provisiones a corto plazo	\$358,695.42	
Total de Activos Circulantes	\$15,381,769.52		Otros pasivos a corto plazo	\$0.00	
Activo No Circulante			Total Pasivo Circulante		
Inversiones financieras a largo plazo	\$515,260.05			\$879,441.79	
Derechos a recibir efectivo o equivalentes a largo plazo	\$195,217.43		Pasivo No Circulante		
Bienes inmuebles, infraestructura y construcciones en proceso	\$25,198,837.62		Cuentas por pagar a largo plazo	\$0.00	
Bienes muebles	\$5,388,481.66		Documentos por pagar a largo plazo	\$0.00	
Activos intangibles	\$0.00		Deuda pública a largo plazo	\$3,887,290.10	
Depreciación, deterioro y amortización acumulada de bienes	\$3,406,012.53		Pasivos diferidos a largo plazo	\$0.00	
Activos diferidos	\$0.00		Fondos y bienes de terceros en garantía y/o administración a largo plazo	\$0.00	
Estimación por pérdida o deterioro de activos no circulantes	\$0.00		Provisiones a largo plazo	\$0.00	
Otros activos no circulantes	\$0.00		Total Pasivo No Circulante	\$3,887,290.10	
			Total Pasivo	\$4,766,731.89	

HACIENDA PÚBLICA/PATRIMONIO

Total de Activos No Circulantes \$27,891,784.23
Total del Activo \$43,273,553.75

Hacienda Pública/Patrimonio Contribuido

Aportaciones \$0.00
Donaciones de capital \$0.00

Actualización de la hacienda pública/patrimonio \$0.00
Total Hacienda Pública/Patrimonio Contribuido \$0.00

Hacienda Pública/Patrimonio Generado


Resultados del ejercicio (ahorro/desahorro) \$15,346,590.92
Resultados de ejercicios anteriores \$5,429,176.51
Revalúos \$0.00
Reservas \$0.00
Rectificaciones de Resultados de Ejercicios Anteriores \$17,731,054.43
Total Hacienda Pública/Patrimonio Generado \$38,506,821.86

Exceso o Insuficiencia en la Actualización de la Hacienda

Resultado por posición monetaria \$0.00
Resultado por tenencia de activos no monetarios \$0.00
Total Exceso o Insuficiencia en la Actualización de la \$0.00


Total Hacienda pública/patrimonio \$38,506,821.86
Total del Pasivo y Hacienda Pública/Patrimonio \$43,273,553.75

Bajo protesta de decir verdad declaramos que los Estados Financieros y sus Notas son razonablemente correctos y responsabilidad del emisor




L.Q.C. Lucio Alejandro Rojas Ramírez
Presidente Municipal
PRESIDENCIA MUNICIPAL
CHOCAMÁN, VER
2014-2017


L.C. Carlina Jacema Ramírez
Hernández
Tesorero Municipal
TESORERÍA
CHOCAMÁN, VER
2014-2017


C. Octavio Hernández Alejo
Síndico Municipal
SINDICATURA
CHOCAMÁN, VER
2014-2017


C. Arturo De Los Santos Hernández
Regidor Primero
REGIDOR PRIMERO
CHOCAMÁN, VER
2014-2017



Municipio de Chocamán, Ver
 Estado de Actividades
 Del 1 de enero al 31 de mayo de 2017 y 2016

Intereses de la deuda pública	\$154,943.90	\$0.00
Comisiones de la deuda pública	\$0.00	\$0.00
Gastos de la deuda pública	\$8,335.26	\$0.00
Costo por coberturas	\$0.00	\$0.00
Apoyos financieros	\$0.00	\$0.00
Otros gastos y pérdidas extraordinarias	\$72,033.95	\$0.00
Estimaciones, depreciaciones, deterioros, obsolescencia y amortizaciones	\$0.00	\$0.00
Provisiones	\$0.00	\$0.00
Disminución de inventarios	\$0.00	\$0.00
Aumento por insuficiencia de estimaciones por pérdida o deterioro u obsolescencia	\$0.00	\$0.00
Aumento por insuficiencia de provisiones	\$0.00	\$0.00
Otros gastos	\$72,033.95	\$0.00
Inversión pública	\$0.00	\$0.00
Inversión pública no capitalizable	\$0.00	\$0.00
Total de Gastos y Otras Pérdidas	\$9,187,140.08	\$0.00
Resultados del Ejercicio (Ahorro/Desahorro)	\$15,346,590.92	

Bajo protesta de decir verdad declaramos que los Estados Financieros y sus Notas son razonablemente correctos y responsabilidad del emisor



L.C. Lucio Alejandro Rojas
 Ayuntamiento Municipal
 CHOCAMÁN, VER
 2014-2017

L.C. Carolina Urcena Ramírez
 Hernández,
 TESORERÍA
 CHOCAMÁN, VER
 2014-2017

C. Octavio Hernández Alejo
 Síndico Municipal
 CHOCAMÁN, VER
 2014-2017

C. Arturo de los Santos Hernández
 Regidor Primero
 REGIDURÍA
 PRIMERA
 CHOCAMÁN, VER
 2014-2017

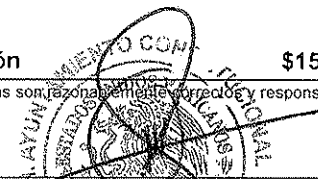
Concepto	2017	2016	Concepto	2017	2016
Flujos de Efectivo de las Actividades de Operación			Flujos de Efectivo de las Actividades de Inversión		
Origen	\$24,533,731.00		Origen	\$47,251.92	
Impuestos	\$769,815.41		Bienes inmuebles, infraestructura y construcciones en proceso	\$0.00	
Cuotas y aportaciones de seguridad social	\$0.00		Bienes muebles	\$0.00	
Contribuciones de mejoras	\$0.00		Otros Orígenes de Inversión	\$47,251.92	
Derechos	\$1,062,684.71		Aplicación	\$7,255,008.15	
Productos de tipo corriente	\$88,583.67		Bienes inmuebles, infraestructura y construcciones en proceso	\$6,938,324.42	
Aprovechamientos de tipo corriente	\$69,192.00		Bienes muebles	\$0.00	
Ingresos por venta de bienes y servicios	\$0.00		Otras Aplicaciones de Inversión	\$316,683.73	
Ingresos no comprendidos en las fracciones de la ley de ingresos causados en ejercicios fiscales anteriores pendientes de liquidación o pago	\$403,610.30		Flujos Netos de Efectivo por Actividades de Inversión	-\$7,207,756.23	
Participaciones y aportaciones	\$21,727,557.91		Flujo de Efectivo de las Actividades de Financiamiento		
Transferencias, asignaciones, subsidios y otras ayudas	\$412,287.00		Origen	\$242,407.36	
Ingresos financieros	\$0.00		Endeudamiento Neto	\$0.00	
Incremento por variación de inventarios	\$0.00		Interno	\$0.00	
Disminución del exceso de estimaciones por pérdida o deterioro u obsolescencia	\$0.00		Externo	\$0.00	
Disminución del exceso de provisiones	\$0.00		Otros Orígenes de Financiamiento	\$242,407.36	
Otros ingresos y beneficios varios	\$0.00		Aplicación	\$137,987.75	
Aplicación	\$9,187,140.08		Servicios de la Deuda	\$137,987.75	
Servicios personales	\$4,877,156.38		Interno	\$137,987.75	
Materiales y suministros	\$933,596.35				
Servicios generales	\$3,086,663.92				
Transferencias internas y asignaciones al sector público	\$0.00				
Transferencias al resto del sector público	\$0.00				
Subsidios y subvenciones	\$0.00				

Ayudas sociales	\$54,410.32		
Pensiones y jubilaciones	\$0.00		
		Externo	\$0.00
Transferencias a fideicomisos, mandatos y contratos análogos	\$0.00		
Transferencias a la seguridad social	\$0.00	Otras Aplicaciones de Financiamiento	\$0.00
Donativos	\$0.00	Flujos Netos de Efectivo por Actividades de Financiamiento	\$104,419.61
Transferencias al exterior	\$0.00		
Participaciones	\$0.00		
Aportaciones	\$0.00	Incremento/Disminución Neta en el Efectivo y Equivalentes al Efectivo	\$8,243,254.30
Convenios	\$0.00		
Intereses de la deuda pública	\$154,943.90	Efectivo y Equivalentes al Ejercicio al inicio del Ejercicio	\$1,191,705.92
Comisiones de la deuda pública	\$0.00		
Gastos de la deuda pública	\$8,335.26		
Costo por coberturas	\$0.00	Efectivo y Equivalentes al Ejercicio al final del Ejercicio	\$9,434,960.22
Ayudas financieras	\$0.00		
Estimaciones, depreciaciones, deterioros, obsolescencia y amortizaciones	\$0.00		
Provisiones	\$0.00		
Disminución de inventarios	\$0.00		
Aumento por insuficiencia de estimaciones por pérdida o deterioro u	\$0.00		
Aumento por insuficiencia de provisiones	\$0.00		
Otros gastos	\$72,033.95		
Inversión pública no capitalizable	\$0.00		
Flujos Netos de Efectivo por Actividades de Operación	\$15,346,590.92		


Bajo protesta de decir verdad declaramos que los Estados Financieros y sus Notas son razonablemente correctos y responsabilidad del emisor




L.Q.C. Lucio Alejandro Rojas Ramírez
Presidente Municipal
MUNICIPAL
CHOCAMÁN, VER.
2014-2017


L.C. Carolina Iracema Ramírez
Hernández
Tesorero Municipal
TESORERÍA
CHOCAMÁN, VER.
2014-2017


C. Octavio Hernández Alejo
Síndico Municipal
CHOCAMÁN, VER.
2014-2017


C. Arturo De los Santos Hernández
Regidor Primero
CHOCAMÁN, VER.
2014-2017







Municipio de Chocamán, Ver
 Estado de Variación en la Hacienda Pública
 Del 1 de enero al 31 de mayo de 2017

Concepto	Hacienda Pública/Patrimonio Contribuido	Hacienda Pública/Patrimonio Generado del Ejercicio Anteriores	Hacienda Pública/Patrimonio Generado del Ejercicio	Ajustes por Cambios de Valor	TOTAL
Rectificaciones de Resultados de Ejercicios Anteriores		\$0.00	-\$17,731,054.43	\$0.00	-\$17,731,054.43
Patrimonio Neto Inicial Ajustado del Ejercicio 2016	\$0.00			\$0.00	\$0.00
Aportaciones	\$0.00			\$0.00	\$0.00
Donaciones de capital	\$0.00			\$0.00	\$0.00
Actualización de la hacienda pública/patrimonio	\$0.00			\$0.00	\$0.00
Variaciones de la Hacienda Pública/Patrimonio Neto del Ejercicio 2016		\$0.00	\$0.00	\$0.00	\$0.00
Resultados del ejercicio (ahorro/desahorro)			\$0.00	\$0.00	\$0.00
Resultados de ejercicios anteriores		\$0.00		\$0.00	\$0.00
Revaluos		\$0.00		\$0.00	\$0.00
Reservas		\$0.00		\$0.00	\$0.00
Hacienda Pública/Patrimonio Neto Final del Ejercicio 2016	\$0.00	\$0.00	\$0.00	\$0.00	\$0.00
Cambios en la Hacienda Pública/Patrimonio Neto del Ejercicio 2017	\$0.00			\$0.00	\$0.00
Aportaciones	\$0.00			\$0.00	\$0.00
Donaciones de capital	\$0.00			\$0.00	\$0.00
Actualización de la hacienda pública/patrimonio	\$0.00			\$0.00	\$0.00
Variaciones de la Hacienda Pública/Patrimonio Neto del Ejercicio 2017		-\$5,429,176.51	-\$15,346,590.92	\$0.00	-\$20,775,767.43
Resultados del ejercicio (ahorro/desahorro)			-\$15,346,590.92	\$0.00	-\$15,346,590.92
Resultados de ejercicios anteriores		-\$5,429,176.51		\$0.00	-\$5,429,176.51
Revaluos		\$0.00		\$0.00	\$0.00
Reservas		\$0.00		\$0.00	\$0.00
Saldo Neto en la Hacienda Pública/Patrimonio 2017	\$0.00	-\$5,429,176.51	-\$33,077,646.35	\$0.00	-\$38,506,822.86

Bajo protesta de decir verdad declaramos que los Estados Financieros y sus Notas son razonablemente correctos y responsabilidad de



L.Q.C. Lucio Alejandro Rojas Ramírez
 Presidente Municipal
 PRESIDENCIA MUNICIPAL
 CHOCAMÁN, VER.
 2014-2017

L.C. Carolina Tracema Ramírez
 Hermandez
 Tesorero Municipal
 2014-2017


C. Octavio Hernández Alfo
 Síndico Municipal
 SINDICATURA
 CHOCAMÁN, VER.
 2014-2017

C. Arturo De Los Santos Hernández
 Regidor Primero
 2014-2017

Concepto	Origen	Aplicación	Concepto	Origen	Aplicación
ACTIVO	\$47,251.92	\$15,498,262.45	PASIVO	\$242,407.36	\$137,987.75
<i>Activo Circulante</i>	\$0.00	\$8,550,584.80	<i>Pasivo Circulante</i>	\$242,407.36	\$0.00
Efectivo y equivalentes	\$0.00	\$8,243,254.30	Cuentas por pagar a corto plazo	\$242,407.36	\$0.00
Derechos a recibir efectivo o equivalentes	\$0.00	\$202,739.59	Documentos por pagar a corto plazo	\$0.00	\$0.00
Derechos a recibir bienes o servicios	\$0.00	\$104,570.71	Porción a corto plazo de la deuda pública a largo plazo	\$0.00	\$0.00
Inventarios	\$0.00	\$0.00	Títulos y valores a corto plazo	\$0.00	\$0.00
Almacenes	\$0.00	\$0.00	Pasivos diferidos a corto plazo	\$0.00	\$0.00
Estimación por pérdida o deterioro de activos circulantes	\$0.00	\$0.00	Fondos y bienes de terceros en garantía y/o administración a corto plazo	\$0.00	\$0.00
Otros activos circulantes	\$0.00	\$0.00	Provisiones a corto plazo	\$0.00	\$0.00
<i>Activo No Circulante</i>	\$47,251.92	\$6,947,097.65	Otros pasivos a corto plazo	\$0.00	\$0.00
Inversiones financieras a largo plazo	\$47,251.92	\$0.00	<i>Pasivo No Circulante</i>	\$0.00	\$137,987.75
Derechos a recibir efectivo o equivalentes a largo plazo	\$0.00	\$9,373.43	Cuentas por pagar a largo plazo	\$0.00	\$0.00
Bienes inmuebles, infraestructura y construcciones en proceso	\$0.00	\$6,938,324.42	Documentos por pagar a largo plazo	\$0.00	\$0.00
Bienes muebles	\$0.00	\$0.00	Deuda pública a largo plazo	\$0.00	\$137,987.75
Activos intangibles	\$0.00	\$0.00	Pasivos diferidos a largo plazo	\$0.00	\$0.00
Depreciación, deterioro y amortización acumulada de bienes	\$0.00	\$0.00	Fondos y bienes de terceros en garantía y/o administración a largo plazo	\$0.00	\$0.00
Activos diferidos	\$0.00	\$0.00	Provisiones a largo plazo	\$0.00	\$0.00
Estimación por pérdida o deterioro de activos no circulantes	\$0.00	\$0.00	HACIENDA PÚBLICA/PATRIMONIO	\$15,348,590.92	\$0.00
Otros activos no circulantes	\$0.00	\$0.00	<i>Hacienda Pública/Patrimonio Contribuido</i>	\$0.00	\$0.00
			Aportaciones	\$0.00	\$0.00
			Donaciones de capital	\$0.00	\$0.00
			Actualización de la hacienda pública/patrimonio	\$0.00	\$0.00
			<i>Hacienda Pública/Patrimonio Generado</i>	\$15,348,590.92	\$0.00
			Resultados del ejercicio (ahorro/desahorro)	\$15,348,590.92	\$0.00
			Resultados de ejercicios anteriores	\$0.00	\$0.00
			Revalúos	\$0.00	\$0.00
			Reservas	\$0.00	\$0.00
			Rectificaciones de Resultados de Ejercicios Anteriores	\$0.00	\$0.00
			<i>Exceso o Insuficiencia en la Actualización de la Hacienda Pública/Patrimonio</i>	\$0.00	\$0.00
			Resultado por posición monetaria	\$0.00	\$0.00
			Resultado por tenencia de activos no monetarios	\$0.00	\$0.00

Bajo protesta de decir verdad declaro que los Estados Financieros y sus Notas son razonablemente correctos y responsabilidad del emisor.


PRESIDENCIA
 L. C. Carolina Iracema
 Ramírez Hernández
 CHOCAMÁN, VER.
 2016-2017


 L. C. Carolina Iracema
 Ramírez Hernández
 CHOCAMÁN, VER.
 2016-2017


 E. Octavio Hernández Alejo
 Síndico Municipal
 2016-2017


 Arturo de los Santos
 Hernández
 2016-2017

100 4

Congreso del Estado de Veracruz de Ignacio de la Llave

Secretaría de Fiscalización

H. Ayuntamiento del Municipio de Chocamán, Veracruz
INFORMES SOBRE PASIVOS CONTINGENTES

Al 31 de Mayo de 2017

Concepto	Monto
b).- Pago del Laudo Condenatorio del Juicio Laboral número 30/2013/III promovido por: BULMARO OMAR BRINGAS LAINEZ por un monto de \$38,449.74. Observación: En proceso de ejecución c).- Juicio Laboral número 667/104/III promovido por: MIGUEL ALVARADO ELO y RENÉ NICANOR DOMÍNGUEZ; por un monto de \$112,847.86 más actualizaciones. Observación: En trámite d).- Juicio Laboral número 847/2014/III promovido por: RUBISÉLA ESPINO HERNÁNDEZ por un monto de \$108,872.43. Observación: En trámite e).- Juicio Laboral número 1280/2014/III promovido por: DAVID YOLANDA ESCAMILLA LUNA por un monto de \$141,147.12. Observación: En trámite	b).- \$38,449.74 c).- \$112,847.86 d).- \$108,872.43 e).- \$141,147.12 TOTAL: \$401,317.15

PRESIDENCIA MUNICIPAL
 CHOCAMÁN, VER.
 2014-2017

C.LQC. LUCIO ALEJANDRO ROJAS RAMÍREZ
 PRESIDENTE MUNICIPAL

C. ARTURO DE LOS SANTOS HERNANDEZ
 REGIDOR DE HACIENDA Y PATRIMONIO MUNICIPAL
 2014-2017

COMISIÓN DE HACIENDA

TESORERÍA MUNICIPAL
 CHOCAMÁN, VER.
 2014-2017

L.C. CAROLINA IRACEMA RAMÍREZ HERNÁNDEZ
 TESORERO MUNICIPAL

C. OCTAVIO HERNANDEZ ALEJO
 SÍNDICO MUNICIPAL

SINDICATURA
 CHOCAMÁN, VER.
 2014-2017



Municipio de Chocamán, Ver
 Estado Analítico del Activo
 Del 1 de Enero al 31 de Mayo del 2017

Concepto	Saldo Inicial 1	Cargos del Periodo 2	Abonos del Periodo 3	Saldo Final 4=(1+2-3)	Variación del Periodo (4-1)
ACTIVO					
Activo circulante	\$15,993,924.11	\$9,873,849.14	\$10,486,003.73	\$15,381,769.52	-\$612,154.59
Efectivo y equivalentes	\$9,868,719.52	\$5,137,956.42	\$5,571,715.72	\$9,434,960.22	-\$433,759.30
Derechos a recibir efectivo o equivalentes	\$5,798,347.29	\$4,735,892.72	\$4,692,001.42	\$5,842,238.59	\$43,891.30
Derechos a recibir bienes o servicios	\$326,857.30	\$0.00	\$222,286.59	\$104,570.71	-\$222,286.59
Inventarios	\$0.00	\$0.00	\$0.00	\$0.00	\$0.00
Almacenes	\$0.00	\$0.00	\$0.00	\$0.00	\$0.00
Estimación por pérdida o deterioro de activos circulantes	\$0.00	\$0.00	\$0.00	\$0.00	\$0.00
Otros activos circulantes	\$0.00	\$0.00	\$0.00	\$0.00	\$0.00
Activo no circulante	\$24,601,807.88	\$3,586,109.40	\$296,133.05	\$27,891,784.23	\$3,289,976.35
Inversiones financieras a largo plazo	\$546,635.17	\$78,913.93	\$110,289.05	\$515,260.05	-\$31,375.12
Derechos a recibir efectivo o equivalentes a largo plazo	\$185,844.00	\$195,217.43	\$185,844.00	\$195,217.43	\$9,373.43
Bienes inmuebles, infraestructura y construcciones en proceso	\$21,886,859.58	\$3,311,978.04	\$0.00	\$25,198,837.62	\$3,311,978.04
Bienes muebles	\$5,388,481.66	\$0.00	\$0.00	\$5,388,481.66	\$0.00
Activos intangibles	\$0.00	\$0.00	\$0.00	\$0.00	\$0.00
Depreciación, deterioro y amortización acumulada de bienes	-\$3,408,012.53	\$0.00	\$0.00	-\$3,408,012.53	\$0.00
Activos diferidos	\$0.00	\$0.00	\$0.00	\$0.00	\$0.00
Estimación por pérdida o deterioro de activos no circulantes	\$0.00	\$0.00	\$0.00	\$0.00	\$0.00
Otros activos no circulantes	\$0.00	\$0.00	\$0.00	\$0.00	\$0.00
TOTAL DEL ACTIVO	\$40,595,731.99	\$13,459,958.54	\$10,782,136.78	\$43,273,553.75	\$2,677,821.76

Bajo protesta de decir verdad declaramos que los Estados Financieros y sus Notas son razonablemente correctos y responsabilidad del emisor




 L.Q.G. Lucio Alejandro Rojas Ramírez
 Presidente Municipal
MUNICIPAL
CHOCAMÁN, VER.
 2014-2017


 L.C. Carolina Jacaranda Ramírez Hernández
 Tesorero Municipal
TESORERÍA
CHOCAMÁN, VER.
 2014-2017


 O. Octavio Hernández Alejo
 Síndico Municipal
SINDICATURA
CHOCAMÁN, VER.
 2014-2017


 G. Aníbal de los Santos Hernández
 Regidor Primero
REGIDURÍA
PRIMERA
CHOCAMÁN, VER.
 2014-2017



Rubro de Ingresos	Ingreso					Diferencia
	Estimado	Ampliaciones y	Modificado	Devengado	Recaudado	
	(1)	(2)	(3 = 1 + 2)	(4)	(5)	
Ingresos Derivados de financiamiento	-	-	-	-	-	-
Impuestos	\$1,235,008.75	-	\$1,235,008.75	\$1,033,891.77	\$1,033,891.77	\$-201,116.98
Cuotas y aportaciones de seguridad social	-	-	-	-	-	-
Contribuciones de Mejoras	-	-	-	-	-	-
Derechos	\$1,656,722.42	\$-2.55	\$1,656,719.87	\$1,202,218.65	\$1,202,218.65	\$-454,503.77
Productos	\$42,893.10	\$76,083.68	\$118,976.78	\$88,583.67	\$88,583.67	\$45,690.57
Aprovechamientos	\$171,270.01	\$910,410.87	\$1,081,680.88	\$980,304.87	\$980,304.87	\$809,034.86
Ingresos por Venta de Bienes y Servicios	-	-	-	-	-	-
Participaciones y Aportaciones	\$46,979,754.00	\$478,959.31	\$47,458,713.31	\$22,010,752.22	\$22,010,752.22	\$-24,969,001.78
Transferencias, Asignaciones, Subsidios y Otras	-	\$412,287.00	\$412,287.00	\$412,287.00	\$412,287.00	\$412,287.00
Total	\$50,085,648.28	\$1,877,738.31	\$51,963,386.59	\$25,728,038.18	\$25,728,038.18	
				Ingresos excedentes		\$-24,357,610.10

Estado Analítico de Ingresos Por Fuente de	Ingreso					Diferencia
	Estimado	Ampliaciones y	Modificado	Devengado	Recaudado	
	(1)	(2)	(3 = 1 + 2)	(4)	(5)	
Productos	\$42,893.10	\$76,083.68	\$118,976.78	\$88,583.67	\$88,583.67	\$45,690.57
Aprovechamientos	\$171,270.01	\$910,410.87	\$1,081,680.88	\$980,304.87	\$980,304.87	\$809,034.86
Ingresos del Gobierno	\$50,085,648.28	\$1,877,738.31	\$51,963,386.59	\$25,728,038.18	\$25,728,038.18	\$-24,357,610.10
Impuestos	\$1,374,662.75	\$6,316.90	\$1,380,979.65	\$1,173,425.71	\$1,173,425.71	\$-201,237.04
Contribuciones de Mejoras	-	-	-	-	-	-
Participaciones y aportaciones	\$46,979,754.00	\$478,959.31	\$47,458,713.31	\$22,010,752.22	\$22,010,752.22	\$-24,969,001.78
Transferencias, asignaciones, subsidios y otras	-	\$412,287.00	\$412,287.00	\$412,287.00	\$412,287.00	\$412,287.00
Cuotas y aportaciones de seguridad social	-	-	-	-	-	-
Porción a corto plazo de la deuda pública a largo	-	-	-	-	-	-
Derechos	\$1,656,722.42	\$-6,319.45	\$1,510,748.97	\$1,062,684.71	\$1,062,684.71	\$-454,383.71
Ingresos por venta de bienes y servicios	-	-	-	-	-	-
Total	\$50,085,648.28	\$1,877,738.31	\$51,963,386.59	\$25,728,038.18	\$25,728,038.18	
				Ingresos excedentes		\$-24,357,610.10



PRESIDENCIA MUNICIPAL
L.Q.C. Lucio Alejandro Rojas Ramírez
Presidente Municipal
CHOCAMÁN, VER.
2014-2017


TESORERÍA
L.C. Carolina Iracema Ramírez Hernández
Tesorero Municipal
CHOCAMÁN, VER.
2014-2017

SINDICATURA
C. Octavio Hernández Aljio
Síndico Municipal

REGIDOR PRIMER
C. Arturo De Los Santos Hernández
Regidor Primer

SINDICATURA
CHOCAMÁN, VER.
2014-2017

REGIDORÍA PRIMERA
CHOCAMÁN, VER.
2014-2017






Municipio de Chocamán, Ver
Estado Analítico del Ejercicio del Presupuesto de Egresos
Clasificación Administrativa

del 1 de enero al 31 de mayo de 2017

Concepto	Egresos					Subejercicio 6 = (3 + 4)
	Aprobado	Ampliaciones /	Modificado	Devengado	Pagado	
	1	2	3 = (1 + 2)	4	5	
Presidente Municipal	\$1,620,320.50	\$1,300,790.24	\$2,921,110.74	\$1,142,150.87	\$1,142,150.87	\$1,778,959.87
Secretaría Privada	\$64,861.23	-	\$64,861.23	\$24,371.61	\$22,713.12	\$40,489.62
Sindicatura	\$880,400.90	\$5,000.00	\$885,400.90	\$303,798.06	\$301,890.30	\$581,602.84
Regidurías	\$1,064,631.25	\$43,623.50	\$1,108,254.75	\$506,146.60	\$493,007.14	\$602,108.15
Secretaría del Ayuntamiento	\$440,272.74	-	\$440,272.74	\$163,612.24	\$152,863.48	\$276,660.50
Contraloría Interna	\$1,025,601.34	\$4,570.00	\$1,030,171.34	\$404,776.07	\$380,335.88	\$625,395.27
Organismos Auxiliares	\$87,191.63	\$300.00	\$87,491.63	\$33,577.91	\$31,414.01	\$53,913.72
Servicios Generales	\$3,844,333.68	\$-3,338,390.80	\$505,942.88	\$128,085.41	\$121,151.31	\$379,857.47
Protección Civil	\$389,091.29	\$540.00	\$389,631.29	\$75,971.29	\$70,662.04	\$313,660.00
Oficial Mayor	\$317,364.01	\$8,500.00	\$325,864.01	\$124,323.80	\$116,518.61	\$201,540.21
Instituto de la Mujer	\$148,684.27	\$-2,862.98	\$145,821.29	\$53,757.31	\$49,934.92	\$92,063.98
Desarrollo Económico	\$54,194.52	\$-3,000.00	\$51,194.52	\$18,182.02	\$16,994.41	\$33,012.50
Agropecuario	\$88,781.98	\$-3,000.00	\$85,781.98	\$30,112.76	\$27,948.86	\$55,669.22
Desarrollo Social	\$143,609.67	\$-300.00	\$143,309.67	\$53,740.72	\$49,828.63	\$89,568.95
Servicios Públicos	\$2,297,234.67	\$3,578,386.96	\$5,875,621.63	\$2,264,447.56	\$2,223,987.76	\$3,611,174.07
Salud	\$490,139.24	\$-10,000.00	\$480,139.24	\$157,197.97	\$146,499.25	\$322,941.27
Educación	\$186,775.46	\$1,650.00	\$188,425.46	\$73,413.02	\$68,560.85	\$115,012.44
Dif	\$1,100,703.01	\$1,113.82	\$1,101,816.83	\$388,399.24	\$364,486.87	\$713,417.59
Registro Civil	\$435,240.62	\$-523.50	\$434,717.12	\$163,561.44	\$153,918.36	\$271,261.68
Dirección de Obras Públicas	\$3,368,277.06	\$10,044,536.16	\$11,432,813.22	\$7,449,441.66	\$7,420,991.94	\$3,983,341.96
Policía Municipal Preventiva	\$3,114,309.90	\$-500.00	\$3,113,809.90	\$995,805.95	\$995,805.95	\$2,118,003.95
Tesorería	\$30,832,983.51	\$-9,765,512.33	\$20,866,871.18	\$1,623,781.45	\$1,556,865.95	\$19,243,089.73
Catastro	\$274,169.40	\$-7,000.00	\$264,169.40	\$86,797.29	\$78,757.09	\$147,372.11
Total del Gasto	\$50,085,648.28	\$1,857,921.07	\$51,943,569.35	\$16,263,452.25	\$15,987,778.45	\$35,880,117.10



L.Q.C. Lucio Alejandro Rojas Ramírez
Presidente Municipal

C. Octavio Hernández Alejo
Sindico Municipal
CHOCAMÁN, VER.
2014-2017

L.C. Carolina Tracema Ramírez Hernández
Tesorero Municipal

C. Andrés Los Santos Hernández
Regidor Primero

REGIDURÍA
PRIMERA
CHOCAMÁN, VER.
2014-2017

SECRETARÍA DE ECONOMÍA

Municipio de Chocamán, Ver
 Estado Analítico del Ejercicio del Presupuesto de Egresos
 Clasificación Económica (por Tipo de Gasto)

del 1 de enero al 31 de mayo de 2017

Concepto	Egresos					Subejercicio 6 = (3 - 4)
	Aprobado	Ampliaciones /	Modificado	Devengado	Pagado	
	1	2	3 = (1 + 2)	4	5	
Gasto Corriente	\$23,087,214.71	\$2,291,526.15	\$25,378,740.86	\$9,079,672.55	\$8,803,998.75	\$16,299,068.31
Gasto de Capital	\$25,643,433.57	\$-443,481.75	\$25,199,951.82	\$6,810,478.84	\$6,810,478.84	\$18,389,472.98
Amortización de la deuda y disminución de pasivos	\$1,355,000.00	\$9,876.67	\$1,364,876.67	\$373,300.86	\$373,300.86	\$991,575.81
Pensiones y Jubilaciones	-	-	-	-	-	-
Participaciones	-	-	-	-	-	-
Total del Gasto	\$50,085,648.28	\$1,857,921.07	\$51,943,569.35	\$16,263,452.25	\$15,987,778.45	\$35,680,117.10



L.Q.C. Lucio Alejandro Rojas Ramírez
 Presidente Municipal
 CHOCAMÁN, VER.
 2014-2017



L.C. Carolina Macema Ramírez Hernández
 Tesorera Municipal
 CHOCAMÁN, VER.
 2014-2017



C. Octavio Hernández Alejo
 Síndico Municipal
 CHOCAMÁN, VER.
 2014-2017



C. Arturo De Los Santos Hernández
 Regidor Primero
 REGIDURÍA
 PRIMERA
 CHOCAMÁN, VER.
 2014-2017

Municipio de Chocaman Ver
Estado Analítico del Ejercicio del Presupuesto de Egresos
Clasificación por Objeto del Gasto (Capítulo y Concepto)

del 1 de enero al 31 de mayo de 2017

Concepto	Egresos					
	Aprobado	Ampliaciones /	Modificado	Devengado	Pagado	Subejercicio
	1	2	3 = (1 + 2)	4	5	6 = (3 - 4)
Servicios personales	\$13,104,117.72	-	\$13,104,117.72	\$4,877,156.38	\$4,632,606.58	\$8,226,961.34
Remuneraciones al personal de carácter permanente.	\$2,462,352.00	-	\$2,462,352.00	\$1,109,427.00	\$1,109,427.00	\$1,352,925.00
Remuneraciones al personal de carácter transitorio	\$8,349,961.56	-	\$8,349,961.56	\$3,213,191.00	\$3,213,191.00	\$5,136,770.56
Remuneraciones adicionales y especiales	\$1,509,039.11	-	\$1,509,039.11	\$66,156.00	\$66,156.00	\$1,442,883.11
Seguridad social	\$777,965.05	-	\$777,965.05	\$486,382.38	\$241,832.58	\$291,582.67
Otras prestaciones sociales y económicas	\$4,800.00	-	\$4,800.00	\$2,000.00	\$2,000.00	\$2,800.00
Previsiones	-	-	-	-	-	-
Pago de estímulos a servidores públicos	-	-	-	-	-	-
Materiales y suministros	\$2,812,769.50	\$31,816.80	\$2,844,586.30	\$933,596.35	\$933,596.35	\$1,910,989.95
Materiales de administración, emisión de documentos y artículos	\$301,296.19	-	\$301,296.19	\$95,595.76	\$95,595.76	\$205,700.43
Alimentos y utensilios	\$13,440.95	-	\$13,440.95	\$8,393.20	\$8,393.20	\$5,047.75
Materias primas y materiales de producción y comercialización	-	-	-	-	-	-
Materiales y artículos de construcción y de reparación	\$457,558.48	-	\$457,558.48	\$113,458.76	\$113,458.76	\$344,099.72
Productos químicos, farmacéuticos y de laboratorio	\$115,057.49	\$7,516.80	\$122,574.29	\$50,911.68	\$50,911.68	\$71,662.61
Combustibles, lubricantes y aditivos	\$1,610,633.80	\$8,500.00	\$1,619,133.80	\$602,907.27	\$602,907.27	\$1,016,226.53
Vestuario, blancos, prendas de protección y artículos deportivos	\$137,274.68	\$12,800.00	\$150,074.68	\$33,222.26	\$33,222.26	\$116,852.42
Materiales y suministros para seguridad	\$5,750.01	-	\$5,750.01	-	-	\$5,750.01
Herramientas, refacciones y accesorios menores	\$171,757.90	\$3,000.00	\$174,757.90	\$29,107.42	\$29,107.42	\$145,650.48
Servicios generales	\$6,941,821.04	\$1,620,481.41	\$8,562,302.45	\$3,086,663.92	\$3,055,539.92	\$5,475,638.53
Servicios básicos	\$3,365,051.15	\$302,807.00	\$3,667,858.15	\$1,340,118.00	\$1,340,118.00	\$2,327,740.15
Servicios de arrendamiento	\$146,794.08	\$23,200.00	\$169,994.08	\$40,331.37	\$40,331.37	\$129,662.71
Servicios profesionales, científicos, técnicos y otros servicios	\$946,309.60	\$-3,000.00	\$943,309.60	\$202,273.20	\$202,273.20	\$741,036.40
Servicios financieros, bancarios y comerciales	\$192,309.31	\$46,200.97	\$238,510.28	\$138,816.73	\$138,816.73	\$99,693.55
Servicios de instalación, reparación, mantenimiento y conservación	\$1,032,853.30	\$-29,516.80	\$1,003,336.50	\$359,285.58	\$359,285.58	\$644,050.92
Servicios de comunicación social y publicidad	\$73,289.72	-	\$73,289.72	\$28,950.00	\$28,950.00	\$44,339.72
Servicios de traslado y viáticos	\$131,801.67	-	\$131,801.67	\$69,924.86	\$69,924.86	\$61,876.81
Servicios oficiales	\$486,864.25	\$1,285,790.24	\$1,772,654.49	\$734,767.51	\$734,767.51	\$1,037,886.98
Otros servicios generales	\$566,547.96	\$-5,000.00	\$561,547.96	\$172,196.67	\$141,072.67	\$389,351.29
Transferencias, asignaciones, subsidios y otras ayudas	\$348,506.45	-	\$348,506.45	\$54,410.32	\$54,410.32	\$294,096.13

Municipio de Chocaman, Ver
 Estado Analítico del Ejercicio del Presupuesto de Egresos
 Clasificación por Objeto del Gasto (Capítulo y Concepto)


del 1 de enero al 31 de mayo de 2017

Transferencias internas y asignaciones al sector público	-	-	-	-	-	-
Transferencias al resto del sector público	-	-	-	-	-	-
Subsidios y subvenciones	-	-	-	-	-	-
Ayudas sociales	\$348,506.45	-	\$348,506.45	\$54,410.32	\$54,410.32	\$294,096.13
Pensiones y jubilaciones	-	-	-	-	-	-
Transferencias a fideicomisos, mandatos y otros análogos	-	-	-	-	-	-
Transferencias a la seguridad social	-	-	-	-	-	-
Donativos	-	-	-	-	-	-
Transferencias al exterior	-	-	-	-	-	-
Bienes muebles, inmuebles e intangibles	\$30,000.00	-	\$30,000.00	-	-	\$30,000.00
Mobiliario y equipo de administración	\$30,000.00	-	\$30,000.00	-	-	\$30,000.00
Mobiliario y equipo educacional y recreativo	-	-	-	-	-	-
Equipo e instrumental médico y de laboratorio	-	-	-	-	-	-
Vehículos y equipo de transporte	-	-	-	-	-	-
Equipo de defensa y seguridad	-	-	-	-	-	-
Maquinaria, otros equipos y herramientas	-	-	-	-	-	-
Activos biológicos	-	-	-	-	-	-
Bienes inmuebles	-	-	-	-	-	-
Activos intangibles	-	-	-	-	-	-
Inversión pública	\$25,493,433.57	\$195,746.19	\$25,689,179.76	\$6,938,324.42	\$6,938,324.42	\$18,750,855.34
Obra pública en bienes de dominio público	\$25,493,433.57	\$195,746.19	\$25,689,179.76	\$6,938,324.42	\$6,938,324.42	\$18,750,855.34
Obra pública en bienes propios	-	-	-	-	-	-
Proyectos productivos y acciones de fomento	-	-	-	-	-	-
Inversiones financieras y otras provisiones	-	-	-	-	-	-
Inversiones para el fomento de actividades productivas	-	-	-	-	-	-
Acciones y participaciones de capital	-	-	-	-	-	-
Compra de títulos y valores	-	-	-	-	-	-
Concesión de préstamos	-	-	-	-	-	-
Inversiones en fideicomisos, mandatos y otros análogos	-	-	-	-	-	-
Otras inversiones financieras	-	-	-	-	-	-
Provisiones para contingencias y otras erogaciones especiales	-	-	-	-	-	-
Participaciones y aportaciones	-	-	-	-	-	-

Municipio de Chocaman Ver
Estado Analítico del Ejercicio del Presupuesto de Egresos
Clasificación por Objeto del Gasto (Capítulo y Concepto)

del 1 de enero al 31 de mayo de 2017

Participaciones	-	-	-	-	-	-
Aportaciones	-	-	-	-	-	-
Convenios	-	-	-	-	-	-
Deuda pública	\$1,355,000.00	\$9,876.67	\$1,364,876.67	\$373,300.86	\$373,300.86	\$991,575.81
Amortización de la deuda pública	\$790,000.00	-	\$790,000.00	\$210,021.70	\$210,021.70	\$579,978.30
Intereses de la deuda pública	\$565,000.00	-	\$565,000.00	\$154,943.90	\$154,943.90	\$410,056.10
Comisiones de la deuda pública	-	-	-	-	-	-
Gastos de la deuda pública	-	\$9,876.67	\$9,876.67	\$8,335.26	\$8,335.26	\$1,541.41
Costo por coberturas	-	-	-	-	-	-
Apoyos financieros	-	-	-	-	-	-
Adeudos de ejercicios fiscales anteriores (ADEFAS)	-	-	-	-	-	-
Total del Gasto	\$50,085,648.26	\$1,857,921.07	\$51,943,569.35	\$16,263,452.25	\$15,987,778.45	\$35,680,117.10



L.Q.C. Lucio Alejandro Rojas-Ramírez
 Presidente Municipal

RESIDENCIA MUNICIPAL
CHOCAMÁN, VER.
 2014-2017

C. Octavio Hernández Alejo
 Síndico Municipal

SINDICATURA
CHOCAMÁN, VER.
 2014-2017

L.C. Carolina Iracema-Ramírez Hernández
 Tesorero Municipal

TESORERÍA
CHOCAMÁN, VER.
 2014-2017

G. Arturo De Los Santos Hernández
 Regidor Primero

LXIV LEGISLATURA
 H. Congreso del Estado de Veracruz de
 Ignacio de la Llave

RECIBIDO
 23 JUN 2017

SECRETARÍA DE FISCALIZACIÓN
 DEPARTAMENTO DE OCAÑA, PACTO DE ASOCIACIÓN,
 REVISIÓN Y SUPERVISIÓN A MINUTERÍAS



Municipio de Chocamán, Ver
 Estado Analítico del Ejercicio del Presupuesto de Egresos
 Clasificación Funcional (Finalidad y Función)

del 1 de enero al 31 de mayo de 2017

Concepto	Egresos					Subejercicio 6 = (3 - 4)
	Aprobado	Ampliaciones /	Modificado	Devengado	Pagado	
	1	2	3 = (1 + 2)	4	5	
Gobierno	\$48,730,648.28	\$1,848,044.40	\$50,578,692.68	\$15,890,151.39	\$15,614,477.59	\$34,688,541.29
Legislación	-	-	-	-	-	-
Justicia	-	-	-	-	-	-
Coordinación de la política de gobierno	\$48,730,648.28	\$1,848,044.40	\$50,578,692.68	\$15,890,151.39	\$15,614,477.59	\$34,688,541.29
Relaciones Exteriores	-	-	-	-	-	-
Asuntos Financieros Y Hacendarios	-	-	-	-	-	-
Seguridad Nacional	-	-	-	-	-	-
Asuntos de Orden Público y de Seguridad Interior	-	-	-	-	-	-
Otros Servicios Generales	-	-	-	-	-	-
Desarrollo Social	-	-	-	-	-	-
Protección Ambiental	-	-	-	-	-	-
Vivienda y Servicios a la Comunidad	-	-	-	-	-	-
Salud	-	-	-	-	-	-
Recreación, Cultura y Otras Manifestaciones Sociales	-	-	-	-	-	-
Educación	-	-	-	-	-	-
Protección Social En Salud	-	-	-	-	-	-
Otros Asuntos Sociales	-	-	-	-	-	-
Desarrollo Económico	-	-	-	-	-	-
Asuntos Económicos, Comerciales y Laborales en General	-	-	-	-	-	-
Agropecuaria, Silvicultura, Pesca y Caza	-	-	-	-	-	-
Combustibles y Energía	-	-	-	-	-	-
Minería, Manufacturas y Construcción	-	-	-	-	-	-
Transporte	-	-	-	-	-	-
Comunicaciones	-	-	-	-	-	-
Turismo	-	-	-	-	-	-
Ciencia, Tecnología e Innovación	-	-	-	-	-	-
Otras Industrias y Otros Asuntos Económicos	-	-	-	-	-	-
Otras No Clasificadas en Funciones Anteriores	\$1,355,000.00	\$9,876.67	\$1,364,876.67	\$373,300.86	\$373,300.86	\$991,575.81
Transacciones De La Deuda Pública / Costo Financiero De La Deuda	\$1,355,000.00	\$9,876.67	\$1,364,876.67	\$373,300.86	\$373,300.86	\$991,575.81
Transferencias, Participaciones Y Aportaciones Entre Diferentes	-	-	-	-	-	-




Municipio de Chocamán, Ver
 Estado Analfítico del Ejercicio del Presupuesto de Egresos
 Clasificación Funcional (Finalidad y Función)

del 1 de enero al 31 de mayo de 2017


Saneamiento Del Sistema Financiero						
Adeudos De Ejercicios Fiscales Anteriores						
Total del Gasto	\$50,085,648.28	\$1,857,921.07	\$51,943,569.35	\$16,263,452.25	\$15,987,778.45	\$35,680,117.10



L.Q.C. Lucio Alejandro Rojas Ramírez
 Presidente Municipal
 PRESIDENCIA MUNICIPAL
 CHOCAMÁN, VER
 2014-2017



L.C. Carolina Tracena Ramírez Hernández
 Tesorero Municipal
 TESORERÍA
 CHOCAMÁN, VER
 2014-2017



G. Octavio Hernández Alejo
 Síndico Municipal

SINDICATURA
 CHOCAMÁN, VER
 2014-2017



A. Arturo De Los Santos Hernández
 Regidor Primero

REGIDURÍA
 PRIMERA
 CHOCAMÁN, VER
 2014-2017



Municipio de Chocamán, Ver
Balanza de Comprobación
Del mes de mayo de 2017

Código	Nombre cuenta	Saldo Inicial	Movimientos		Saldo Final
			Debe	Haber	
1	ACTIVO	40,695,731.99	13,458,958.54	10,782,136.78	42,273,553.75
1.1	Activo circulante	15,993,924.11	9,873,849.14	10,486,005.73	15,381,769.52
1.1.1	Efectivo y equivalentes	9,868,719.52	5,137,956.42	5,571,715.72	9,434,960.22
1.1.1.1	Efectivo	138,756.75	153,549.33	256,610.85	35,697.23
1.1.1.1.01	Caja general	138,756.75	153,549.33	256,610.85	35,697.23
1.1.1.2	Bancos/Tesorería	5,157,697.66	4,967,271.30	4,713,424.52	5,411,544.44
1.1.1.2.01	Banamex	5,157,697.66	4,967,271.30	4,713,424.52	5,411,544.44
1.1.1.2.01.01	Banamex 7005-3131504	0.47	0.00	0.00	0.47
1.1.1.2.01.06	Banamex 7008-600656	3,948.71	0.00	0.00	3,948.71
1.1.1.2.01.07	BANAMEX 7008-3457714	174,276.87	70.94	53,412.20	120,935.61
1.1.1.2.01.08	BANAMEX 7008-3579429	(0.23)	0.00	0.00	(0.23)
1.1.1.2.01.10	BANAMEX 7009-4857064	412,287.45	0.00	0.00	412,287.45
1.1.1.2.01.11	Banamex 7009-7602369	906,362.01	257,133.93	307,222.58	856,273.36
1.1.1.2.01.12	Banamex 7009-7651858	365,111.49	1,005,104.08	859,350.66	510,864.91
1.1.1.2.01.13	Banamex 7009-7442922	1,079,239.98	1,072,829.99	1,106,069.31	1,046,000.66
1.1.1.2.01.14	Banamex 7009-7395584	2,216,470.91	2,632,132.36	2,387,369.77	2,461,233.50
1.1.1.4	Inversiones Temporales (Hasta 3 meses)	4,572,263.11	17,135.79	601,680.35	3,987,718.55
1.1.1.4.01	Banamex	4,572,263.11	17,135.79	601,680.35	3,987,718.55
1.1.1.4.01.03	INVERSION INTEGRAL 7005/3131504	108,040.50	311.74	0.00	108,352.24
1.1.1.4.01.04	INVERSION INTEGRAL 7008/3457714	173,985.58	502.04	0.00	174,487.62
1.1.1.4.01.06	INVERSION INTEGRAL 7009-4857064	194,067.37	559.98	0.00	194,627.35
1.1.1.4.01.07	INVERSION INTEGRAL 7009-7602369	404,056.66	1,214.57	0.00	405,281.23
1.1.1.4.01.08	INVERSION INTEGRAL 7009-7395584	3,590,607.50	14,344.91	500,000.00	3,104,952.41
1.1.1.4.01.09	INVERSION INTEGRAL 7009-7442922	101,495.50	202.55	101,680.35	17.70
1.1.2	Derechos a recibir efectivo o equivalentes	5,798,347.29	4,735,892.72	4,692,001.42	5,842,238.59
1.1.2.2	Cuentas por cobrar a corto plazo	5,686,765.70	4,477,371.67	4,424,190.37	5,739,947.00
1.1.2.2.03	Participaciones	0.00	1,322,569.66	1,322,569.66	0.00
1.1.2.2.04	Aportaciones	0.00	3,099,039.00	3,099,039.00	0.00
1.1.2.2.10	Otras cuentas por cobrar	5,686,765.70	55,763.01	2,581.71	5,739,947.00
1.1.2.3	Deudores diversos por cobrar a corto plazo	103,270.59	66,473.81	76,373.81	93,370.59
1.1.2.3.02	Gastos a comprobar	0.00	58,473.81	58,473.81	0.00
1.1.2.3.03	Responsabilidad de funcionarios y empleados	1,037.59	0.00	0.00	1,037.59
1.1.2.3.04	Anticipos a cuenta de sueldos	102,233.00	8,000.00	17,900.00	92,333.00
1.1.2.4	Ingresos por recuperar a corto plazo	0.00	183,243.24	183,243.24	0.00
1.1.2.4.01	Impuestos	0.00	30,788.91	30,788.91	0.00
1.1.2.4.03	Contribuciones de mejoras	0.00	459.34	459.34	0.00
1.1.2.4.04	Derechos	0.00	106,083.33	106,083.33	0.00
1.1.2.4.05	Productos	0.00	30,316.66	30,316.66	0.00
1.1.2.4.06	Aprovechamientos	0.00	15,595.00	15,595.00	0.00
1.1.2.9	Otros derechos a recibir efectivo o equivalente a corto plazo	8,311.00	8,804.00	8,194.00	8,921.00
1.1.2.9.01	Subsidio al empleo	8,311.00	8,804.00	8,194.00	8,921.00
1.1.3	Derechos a recibir bienes o servicios	326,857.30	0.00	222,286.59	104,570.71
1.1.3.4	Anticipo a contratistas por obras públicas a corto plazo	326,857.30	0.00	222,286.59	104,570.71
1.1.3.4.01	Anticipo a contratistas por obras públicas a corto plazo	326,857.30	0.00	222,286.59	104,570.71
1.2	Activo no circulante	24,601,807.88	3,586,109.40	296,133.05	27,891,784.23



1.2.1	Inversiones financieras a largo plazo	546,635.17	78,913.93	110,289.05	515,260.05
1.2.1.3	Fideicomisos, mandatos y contratos análogos	546,635.17	78,913.93	110,289.05	515,260.05
1.2.1.3.08	Fideicomisos, mandatos y contratos análogos de municipios	546,635.17	78,913.93	110,289.05	515,260.05
1.2.2	Derechos a recibir efectivo o equivalentes a largo plazo	185,844.00	195,217.43	185,844.00	195,217.43
1.2.2.1	Documentos por cobrar a largo plazo	185,844.00	0.00	185,844.00	0.00
1.2.2.1.01	Documentos por cobrar a largo plazo	185,844.00	0.00	185,844.00	0.00
1.2.2.9	Otros derechos a recibir efectivo o equivalentes a largo plazo	0.00	195,217.43	0.00	195,217.43
1.2.2.9.01	Otros derechos a recibir efectivo o equivalentes a largo plazo	0.00	195,217.43	0.00	195,217.43
1.2.3	Bienes inmuebles, infraestructura y construcciones en proceso	21,886,859.58	3,311,978.04	0.00	25,198,837.62
1.2.3.1	Terrenos	18,260,513.20	0.00	0.00	18,260,513.20
1.2.3.1.01	Terrenos para usos diversos	18,260,513.20	0.00	0.00	18,260,513.20
1.2.3.5	Construcciones en proceso en bienes de dominio público	3,626,346.38	3,311,978.04	0.00	6,938,324.42
1.2.3.5.01	Edificación habitacional en proceso	0.00	580,000.00	0.00	580,000.00
1.2.3.5.01.01	Edificación habitacional en proceso	0.00	580,000.00	0.00	580,000.00
1.2.3.5.02	Edificación no habitacional en proceso	0.00	480,000.00	0.00	480,000.00
1.2.3.5.02.01	Edificación no habitacional en proceso	0.00	480,000.00	0.00	480,000.00
1.2.3.5.03	Construcción de obras para el abastecimiento de agua, petróleo, gas, electricidad y telecomunicaciones en proceso	1,231,479.01	1,195,518.54	0.00	2,426,997.55
1.2.3.5.03.01	Construcción de obras para el abastecimiento de agua, petróleo, gas, electricidad y telecomunicaciones en proceso	0.00	755,481.32	0.00	755,481.32
1.2.3.5.03.02	Mantenimiento y rehabilitación de obras para el abastecimiento de agua, petróleo, gas, electricidad y telecomunicaciones en proceso	1,231,479.01	440,037.22	0.00	1,671,516.23
1.2.3.5.04	División de terrenos y construcción de obras de urbanización en proceso	2,330,944.58	992,536.71	0.00	3,323,481.29
1.2.3.5.04.01	División de terrenos y construcción de obras de urbanización en proceso	1,196,870.02	891,618.63	0.00	1,888,488.65
1.2.3.5.04.02	Mantenimiento y rehabilitación de obras de urbanización en proceso	1,134,074.56	300,918.08	0.00	1,434,992.64
1.2.3.5.09	Trabajos de acabados en edificaciones y otros trabajos generalizados en proceso	63,922.79	63,922.79	0.00	127,845.58
1.2.3.5.09.02	Servicios de supervisión de obras	63,922.79	63,922.79	0.00	127,845.58
1.2.4	Bienes muebles	5,388,481.66	0.00	0.00	5,388,481.66
1.2.4.1	Mobiliario y equipo de administración	907,663.31	0.00	0.00	907,663.31
1.2.4.1.01	Muebles de oficina y estantería	284,911.99	0.00	0.00	284,911.99
1.2.4.1.01.01	Mobiliario y equipo de oficina	284,911.99	0.00	0.00	284,911.99
1.2.4.1.02	Muebles, excepto de oficina y estantería	420,920.28	0.00	0.00	420,920.28
1.2.4.1.02.01	Otros muebles	420,920.28	0.00	0.00	420,920.28
1.2.4.1.03	Equipo de cómputo y de tecnologías de la información	201,831.04	0.00	0.00	201,831.04
1.2.4.1.03.01	Bienes informáticos	201,831.04	0.00	0.00	201,831.04
1.2.4.2	Mobiliario y equipo educacional y recreativo	24,754.01	0.00	0.00	24,754.01
1.2.4.2.01	Equipos y aparatos audiovisuales	24,754.01	0.00	0.00	24,754.01
1.2.4.2.01.01	Equipo audiovisual	24,754.01	0.00	0.00	24,754.01
1.2.4.4	Vehículos y equipo de transporte	4,346,364.78	0.00	0.00	4,346,364.78
1.2.4.4.01	Vehículos y equipo terrestre	4,346,364.78	0.00	0.00	4,346,364.78
1.2.4.4.01.01	Vehículos terrestres para programas de seguridad pública	1,001,600.00	0.00	0.00	1,001,600.00
1.2.4.4.01.02	Vehículos terrestres para servicios y operación de programas públicos	1,015,380.16	0.00	0.00	1,015,380.16
1.2.4.4.01.03	Vehículos terrestres para servicios administrativos	2,329,384.62	0.00	0.00	2,329,384.62
1.2.4.5	Equipo de defensa y seguridad	62,824.67	0.00	0.00	62,824.67
1.2.4.5.01	Equipo de defensa y seguridad	62,824.67	0.00	0.00	62,824.67
1.2.4.5.01.01	Equipo para policía y tránsito	62,824.67	0.00	0.00	62,824.67
1.2.4.6	Maquinaria, otros equipos y herramientas	46,874.89	0.00	0.00	46,874.89
1.2.4.6.05	Equipo de comunicación y telecomunicación	46,874.89	0.00	0.00	46,874.89
1.2.4.6.05.01	Equipos y aparatos de comunicaciones y telecomunicaciones	46,874.89	0.00	0.00	46,874.89
1.2.6	Depreciación, deterioro y amortización acumulada de bienes	3,406,012.53	0.00	0.00	3,406,012.53



Municipio de Chocamán, Ver

Balanza de Comprobación

Del mes de mayo de 2017

10 40

1.2.6.3	Depreciación acumulada de bienes muebles	3,406,012.53	0.00	0.00	3,406,012.53
1.2.6.3.04	Depreciación acumulada de equipo de transporte	3,406,012.53	0.00	0.00	3,406,012.53
2	PASIVO	4,580,323.62	5,462,437.58	5,648,845.85	4,766,731.86
2.1	Pasivo Circulante	723,063.13	5,420,433.24	5,576,811.90	879,441.79
2.1.1	Cuentas por pagar a corto plazo	364,367.71	5,378,428.90	5,534,807.56	520,746.37
2.1.1.1	Servicios personales por pagar a corto plazo	163,033.20	902,537.00	984,053.60	244,549.80
2.1.1.1.01	Remuneraciones al personal de carácter permanente	0.00	225,901.00	225,901.00	0.00
2.1.1.1.02	Remuneraciones al personal de carácter transitorio	0.00	648,437.00	648,437.00	0.00
2.1.1.1.03	Remuneraciones adicionales y especiales	0.00	27,799.00	27,799.00	0.00
2.1.1.1.04	Seguridad social	163,033.20	0.00	81,516.60	244,549.80
2.1.1.1.05	Otras prestaciones sociales y económicas	0.00	400.00	400.00	0.00
2.1.1.2	Proveedores por pagar a corto plazo	3,945.28	864,461.38	864,595.71	4,059.61
2.1.1.2.01	Materiales y suministros	0.00	188,664.91	188,664.91	0.00
2.1.1.2.02	Servicios generales	3,945.28	675,816.47	675,930.80	4,059.61
2.1.1.3	Contratistas por obras públicas por pagar a corto plazo	0.00	3,311,978.04	3,311,978.04	0.00
2.1.1.3.01	Obra pública en bienes de dominio público	0.00	3,311,978.04	3,311,978.04	0.00
2.1.1.5	Transferencias otorgadas por pagar a corto plazo	0.00	8,050.01	8,050.01	0.00
2.1.1.5.04	Ayudas sociales	0.00	8,050.01	8,050.01	0.00
2.1.1.6	Intereses, comisiones y otros gastos de la deuda pública por pagar a corto plazo	0.00	114,674.29	114,674.29	0.00
2.1.1.6.01	Intereses, comisiones y otros gastos de la deuda pública	0.00	114,674.29	114,674.29	0.00
2.1.1.7	Retenciones y contribuciones por pagar a corto plazo	143,937.54	125,741.72	144,708.15	162,903.97
2.1.1.7.01	Retenciones y contribuciones federales	98,029.00	99,440.00	102,374.00	100,963.00
2.1.1.7.01.01	ISR Retención Sueldos y Salarios	98,030.00	99,440.00	102,374.00	100,964.00
2.1.1.7.01.04	ISR 10% sobre Honorarios	(1.00)	0.00	0.00	(1.00)
2.1.1.7.02	Retenciones y contribuciones estatales	45,908.54	26,301.72	42,334.15	61,940.97
2.1.1.7.02.01	IPE	3,975.00	0.00	994.00	4,970.00
2.1.1.7.02.02	3% ISERTP	26,301.72	26,301.72	27,064.39	27,064.39
2.1.1.7.02.03	5 AL MILLAR	15,630.82	0.00	14,275.76	29,906.58
2.1.1.9	Otras cuentas por pagar a corto plazo	53,451.69	50,966.46	106,747.76	109,232.99
2.1.1.9.01	Otras cuentas por pagar a corto plazo	53,451.69	50,966.46	106,747.76	109,232.99
2.1.3	Porción a corto plazo de la deuda pública a largo plazo	0.00	42,004.34	42,004.34	0.00
2.1.3.1	Porción a corto plazo de la deuda pública interna	0.00	42,004.34	42,004.34	0.00
2.1.3.1.02	Porción a corto plazo de la deuda pública interna extraordinaria	0.00	42,004.34	42,004.34	0.00
2.1.7	Provisiones a corto plazo	358,695.42	0.00	0.00	358,695.42
2.1.7.1	Provisión para demandas y juicios a corto plazo	358,695.42	0.00	0.00	358,695.42
2.1.7.1.01	Provisiones de carácter laboral, económica y de seguridad social	358,695.42	0.00	0.00	358,695.42
2.2	Pasivo No Circulante	3,857,260.49	42,004.34	72,033.95	3,887,290.10
2.2.3	Deuda pública a largo plazo	3,857,260.49	42,004.34	72,033.95	3,887,290.10
2.2.3.1	Títulos y valores de la deuda pública interna a largo plazo	2,345,104.43	0.00	72,033.95	2,417,138.38
2.2.3.1.02	Títulos y valores de la deuda pública interna a largo plazo extraordinaria	2,345,104.43	0.00	72,033.95	2,417,138.38
2.2.3.3	Préstamos de la deuda pública interna por pagar a largo plazo	1,512,156.06	42,004.34	0.00	1,470,151.72
2.2.3.3.02	Deuda pública interna por pagar a largo plazo extraordinaria	1,512,156.06	42,004.34	0.00	1,470,151.72
3	HACIENDA PÚBLICA/PATRIMONIO	23,160,230.94	0.00	0.00	23,160,230.94
3.2	Hacienda Pública/Patrimonio Generado	23,160,230.94	0.00	0.00	23,160,230.94
3.2.2	Resultados de ejercicios anteriores	5,429,176.51	0.00	0.00	5,429,176.51
3.2.2.1	Resultados de ejercicios anteriores	5,429,176.51	0.00	0.00	5,429,176.51
3.2.2.1.01	Resultados de ejercicios anteriores	5,429,176.51	0.00	0.00	5,429,176.51



Municipio de Chocamán, Ver
Balanza de Comprobación
Del mes de mayo de 2017

3.2.5	Rectificaciones de Resultados de Ejercicios Anteriores	17,731,054.43	0.00	0.00	17,731,054.43
3.2.5.1	Cambios en políticas contables	17,731,054.43	0.00	0.00	17,731,054.43
3.2.5.1.01	Bienes muebles e inmuebles	17,731,054.43	0.00	0.00	17,731,054.43
4	INGRESOS Y OTROS BENEFICIOS	19,928,879.10	0.00	4,604,851.90	24,533,731.00
4.1	Ingresos de gestión	2,210,842.85	0.00	183,243.24	2,393,886.09
4.1.1	Impuestos	749,217.98	0.00	20,597.43	769,815.41
4.1.1.2	Impuesto sobre el patrimonio	607,038.38	0.00	9,725.77	616,764.15
4.1.1.2.01	Impuesto predial	590,697.35	0.00	5,661.76	596,359.14
4.1.1.2.01.01	Predial urbano	253,109.90	0.00	3,170.62	256,280.52
4.1.1.2.01.02	Predial sub urbano	154,995.39	0.00	1,585.22	156,580.61
4.1.1.2.01.03	Predial rural	182,692.09	0.00	905.92	183,498.01
4.1.1.2.02	Impuesto sobre traslación de dominio de bienes inmuebles	16,341.00	0.00	4,064.01	20,405.01
4.1.1.2.02.01	Suelo	7,037.00	0.00	2,989.00	10,026.00
4.1.1.2.02.02	Construcciones	9,304.00	0.00	1,075.01	10,379.01
4.1.1.7	Accesorios de impuestos	472.11	0.00	304.25	776.36
4.1.1.7.01	Accesorios de impuestos	472.11	0.00	304.25	776.36
4.1.1.7.01.01	Recargos	472.11	0.00	304.25	776.36
4.1.1.9	Otros impuestos	141,707.49	0.00	10,567.41	152,274.90
4.1.1.9.01	Contribución adicional sobre ingresos municipales	141,707.49	0.00	10,567.41	152,274.90
4.1.1.9.01.01	Sobre impuesto predial	44,295.60	0.00	424.50	44,720.10
4.1.1.9.01.05	Sobre derechos	96,091.43	0.00	10,142.91	106,234.34
4.1.1.9.01.06	Sobre productos	1,320.46	0.00	0.00	1,320.46
4.1.4	Derechos	961,185.62	0.00	101,499.09	1,062,684.71
4.1.4.1	Derechos por el uso, goce, aprovechamiento o explotación de bienes de dominio público	61,841.78	0.00	21,671.82	83,513.60
4.1.4.1.01	Derechos por ocupación de inmuebles de dominio público	61,841.78	0.00	21,671.82	83,513.60
4.1.4.1.01.01	Mercados municipales	53,276.36	0.00	16,480.91	69,757.27
4.1.4.1.01.02	Ocupación de espacios en vías públicas o áreas municipales	8,565.42	0.00	5,190.91	13,756.33
4.1.4.3	Derechos por prestación de servicios	899,192.84	0.00	79,756.49	978,949.33
4.1.4.3.01	Derechos por registro y refrendo anual de toda actividad económica	27,110.00	0.00	970.20	28,080.20
4.1.4.3.01.01	Licencia de funcionamiento	754.55	0.00	0.00	754.55
4.1.4.3.01.02	Refrendos anuales	26,355.45	0.00	970.20	27,325.65
4.1.4.3.02	Derechos por obras materiales	13,769.95	0.00	2,150.90	15,920.85
4.1.4.3.02.02	Asignación de número oficial e inspección de predios	227.28	0.00	113.64	340.92
4.1.4.3.02.03	Licencias	1,961.82	0.00	0.00	1,961.82
4.1.4.3.02.04	Deslinde de predios	11,580.85	0.00	2,037.26	13,618.11
4.1.4.3.03	Derechos por los servicios de agua potable y drenaje del municipio	599,829.44	0.00	27,436.36	627,265.80
4.1.4.3.03.01	Cuota de contratación de servicios de agua urbana	14,000.03	0.00	1,272.73	15,272.76
4.1.4.3.03.01.02	Cuota de contratación de servicios de agua urbana Corriente 0	14,000.03	0.00	1,272.73	15,272.76
4.1.4.3.03.03	Cuota de contratación de servicios de drenaje	8,727.28	0.00	0.00	8,727.28
4.1.4.3.03.03.02	Cuota de contratación de servicios de drenaje Corriente 0	8,727.28	0.00	0.00	8,727.28
4.1.4.3.03.04	Reconexión de tomas de agua	111,272.76	0.00	18,909.09	130,181.85
4.1.4.3.03.04.02	Reconexión de tomas de agua tasa 0	111,272.76	0.00	18,909.09	130,181.85
4.1.4.3.03.18	Suministro de agua potable	319,098.62	0.00	4,254.54	323,353.16
4.1.4.3.03.18.02	Suministro de agua potable corriente tasa 0	319,098.62	0.00	4,254.54	323,353.16
4.1.4.3.03.20	Servicio de drenaje	146,730.75	0.00	3,000.00	149,730.75
4.1.4.3.03.20.02	Servicio de drenaje corriente tasa 0	146,730.75	0.00	3,000.00	149,730.75
4.1.4.3.04	Derechos por expedición de certificados y constancias	21,698.12	0.00	2,414.51	24,112.63



4.1.4.3.04.01	Certificaciones expedidos por funcionarios o empleados municipales	21,698.12	0.00	2,414.51	24,112.63
4.1.4.3.05	Derechos por servicios de rastro y lugares autorizados	10,527.31	0.00	3,065.47	13,592.78
4.1.4.3.05.01	Servicios de rastro bovino	3,900.00	0.00	1,200.00	5,100.00
4.1.4.3.05.02	Servicio de rastro porcino y equino	6,627.31	0.00	1,865.47	8,492.78
4.1.4.3.06	Derechos por servicios de panteones	7,149.02	0.00	980.90	8,129.92
4.1.4.3.06.02	Inhumaciones en fosas a perpetuidad	6,829.03	0.00	905.44	7,734.47
4.1.4.3.06.05	Construcción, reconstrucción, ampliación o modificación de monumentos, estelas o fosas	319.99	0.00	75.46	395.45
4.1.4.3.07	Derechos por servicios de recolección, transporte y disposición final de desechos sólidos	60,260.05	0.00	18,801.80	79,061.85
4.1.4.3.07.01	Uso habitacional	60,260.05	0.00	18,801.80	79,061.85
4.1.4.3.10	Derechos por servicios prestados por la tesorería	71,044.53	0.00	9,809.08	80,853.61
4.1.4.3.10.02	Expedición de constancia de datos catastrales	71,044.53	0.00	9,809.08	80,853.61
4.1.4.3.11	Derechos por servicios del registro civil	87,804.42	0.00	14,127.27	101,931.69
4.1.4.3.11.01	Reconocimientos de hijos	297.27	0.00	0.00	297.27
4.1.4.3.11.03	Matrimonio en oficina	2,241.79	0.00	1,131.81	3,373.60
4.1.4.3.11.05	Divorcio	1,095.45	0.00	0.00	1,095.45
4.1.4.3.11.06	Defunción	2,177.23	0.00	377.27	2,554.50
4.1.4.3.11.07	Inscripción de sentencia	754.55	0.00	754.55	1,509.10
4.1.4.3.11.13	Expedición urgente de copia certificada de acta del estado civil de las personas	81,238.13	0.00	11,863.64	93,101.77
4.1.4.4	Accesorios de derechos	151.00	0.00	70.78	221.78
4.1.4.4.01	Accesorios de derechos	151.00	0.00	70.78	221.78
4.1.4.4.01.01	Recargos	151.00	0.00	70.78	221.78
4.1.5	Productos de tipo corriente	58,889.76	0.00	29,693.91	88,583.67
4.1.5.9	Otros productos que generan ingresos corrientes	58,889.76	0.00	29,693.91	88,583.67
4.1.5.9.04	Diversos derivados de contratos o concesiones	13,204.54	0.00	0.00	13,204.54
4.1.5.9.05	Rendimientos financieros provenientes de capital	45,685.22	0.00	29,693.91	75,379.13
4.1.6	Aprovechamientos de tipo corriente	53,597.00	0.00	15,595.00	69,192.00
4.1.6.2	Multas	5,803.00	0.00	2,600.00	8,403.00
4.1.6.2.01	Multas administrativas	5,803.00	0.00	2,600.00	8,403.00
4.1.6.2.01.01	Multas al bando de policía y gobierno	5,803.00	0.00	2,600.00	8,403.00
4.1.6.9	Otros aprovechamientos	47,794.00	0.00	12,995.00	60,789.00
4.1.6.9.02	Diversos aprovechamientos	47,794.00	0.00	12,995.00	60,789.00
4.1.9	Ingresos no comprendidos en las fracciones de la ley de ingresos causados en ejercicios fiscales anteriores, pendientes de liquidación o impuestos no comprendidos en las fracciones de la ley de ingresos causados en ejercicios fiscales anteriores, pendientes de liquidación	387,752.49	0.00	15,857.81	403,610.30
4.1.9.1	Impuestos no comprendidos en las fracciones de la ley de ingresos causados en ejercicios fiscales anteriores, pendientes de liquidación	253,425.54	0.00	10,650.82	264,076.36
4.1.9.1.01	Impuestos de ejercicios fiscales anteriores	253,425.54	0.00	10,650.82	264,076.36
4.1.9.1.01.02	Impuestos sobre patrimonio	165,603.71	0.00	6,124.86	171,728.57
4.1.9.1.01.02.01	Impuesto Predial	165,603.71	0.00	6,124.86	171,728.57
4.1.9.1.01.02.01.01	Predial Urbano	73,847.33	0.00	3,847.97	77,695.30
4.1.9.1.01.02.01.02	Predial sub urbano	51,366.68	0.00	1,442.49	52,809.17
4.1.9.1.01.02.01.03	Predial rural	40,389.70	0.00	834.40	41,224.10
4.1.9.1.01.03	Accesoños	75,400.24	0.00	4,066.62	79,466.86
4.1.9.1.01.09	Otros impuestos	12,421.59	0.00	459.34	12,880.93
4.1.9.1.01.09.01	Contribución edicional sobre ingresos municipales	12,421.59	0.00	459.34	12,880.93
4.1.9.1.01.09.01.01	Sobre impuesto predial	12,421.59	0.00	459.34	12,880.93
4.1.9.2	Contribuciones de mejoras, derechos, productos y aprovechamientos no comprendidos en las fracciones de la ley de ingresos causados en ejercicios fiscales anteriores	134,326.95	0.00	5,206.99	139,533.94
4.1.9.2.02	Derechos de ejercicios fiscales anteriores	134,326.95	0.00	5,206.99	139,533.94
4.1.9.2.02.01	Derechos por el uso, goce, aprovechamiento o explotación de bienes de dominio público	4,958.18	0.00	547.87	5,506.05
4.1.9.2.02.02	Derechos por prestación de servicios	113,945.83	0.00	4,036.37	117,982.20

4.1.9.2.02.01	Derechos por los servicios de agua potable y drenaje del municipio	113,945.83	0.00	4,056.37	117,982.20
4.1.9.2.02.01.02	Cuota de contratación de servicios de agua urbana Rezago 0	76,581.62	0.00	2,945.45	79,527.27
4.1.9.2.02.01.06	Cuota de contratación de servicios de drenaje Rezago 0	37,364.01	0.00	1,090.92	38,454.93
4.1.9.2.02.03	Accesorios	1,673.91	0.00	164.34	1,838.25
4.1.9.2.02.06	Otros derechos	13,749.03	0.00	458.41	14,207.44
4.2	Participaciones, aportaciones, transferencias, asignaciones, subsidios y otras ayudas	17,718,236.25	0.00	4,421,608.66	22,139,844.91
4.2.1	Participaciones y aportaciones	17,305,949.25	0.00	4,421,608.66	21,727,557.91
4.2.1.1	Participaciones	4,909,793.25	0.00	1,322,569.66	6,232,362.91
4.2.1.1.01	Participaciones federales	4,909,793.25	0.00	1,322,569.66	6,232,362.91
4.2.1.1.01.01	Fondo general de participaciones	3,667,704.75	0.00	984,760.24	4,672,464.99
4.2.1.1.01.02	Fondo de fomento municipal	711,145.92	0.00	190,216.88	901,362.80
4.2.1.1.01.03	Fondo de fiscalización y recaudación	145,824.88	0.00	63,021.46	208,846.34
4.2.1.1.01.05	Fondo de extracción de hidrocarburos	30,617.22	0.00	6,669.89	37,287.11
4.2.1.1.01.06	Impuesto especial sobre producción y servicios (IEPS)	55,003.13	0.00	10,520.44	65,523.57
4.2.1.1.01.08	Participaciones de gasolina y diésel	232,464.39	0.00	52,642.22	285,106.61
4.2.1.1.01.09	Incentivo a la venta final de gasolina y diésel	617.32	0.00	4,752.03	5,369.35
4.2.1.1.01.10	Incentivos por el impuesto sobre automóviles nuevos (ISAN)	36,612.25	0.00	7,291.27	43,903.52
4.2.1.1.01.11	Fondo de compensación del ISAN	9,782.84	0.00	2,460.99	12,243.79
4.2.1.1.01.13	Impuesto sobre tenencia o uso de vehículos	20.55	0.00	3.36	23.91
4.2.1.2	Aportaciones	12,396,156.00	0.00	3,099,039.00	15,495,195.00
4.2.1.2.01	Aportaciones federales ramo 33	12,396,156.00	0.00	3,099,039.00	15,495,195.00
4.2.1.2.01.01	FISMDF	8,523,040.00	0.00	2,130,760.00	10,653,800.00
4.2.1.2.01.03	FORTAMUNDF	3,873,116.00	0.00	968,279.00	4,841,395.00
4.2.2	Transferencias, asignaciones, subsidios y otras ayudas	412,287.00	0.00	0.00	412,287.00
4.2.2.3	Subsidios y subvenciones	412,287.00	0.00	0.00	412,287.00
4.2.2.3.01	Subsidio y Subvenciones Federales	412,287.00	0.00	0.00	412,287.00
4.2.2.3.01.01	ISR retenido o estímulo fiscal	412,287.00	0.00	0.00	412,287.00
5	GASTOS Y OTRAS PÉRDIDAS	7,073,701.67	2,113,438.41	0.00	9,187,140.08
5.1	Gastos de funcionamiento	6,964,236.49	1,913,180.16	0.00	8,897,416.65
5.1.1	Servicios personales	3,893,102.78	984,053.60	0.00	4,877,156.38
5.1.1.1	Remuneraciones al personal de carácter permanente.	883,526.00	225,901.00	0.00	1,109,427.00
5.1.1.1.01	Dietas	723,286.00	186,050.00	0.00	909,336.00
5.1.1.1.01.01	Dietas	723,286.00	186,050.00	0.00	909,336.00
5.1.1.1.03	Sueldo base al personal permanente	160,240.00	39,851.00	0.00	200,091.00
5.1.1.1.03.01	Sueldos y salarios	160,240.00	39,851.00	0.00	200,091.00
5.1.1.2	Remuneraciones al personal de carácter transitorio	2,564,754.00	648,437.00	0.00	3,213,191.00
5.1.1.2.01	Honorarios asimilables a salarios	2,555.00	0.00	0.00	2,555.00
5.1.1.2.01.02	Honorarios profesionales	2,555.00	0.00	0.00	2,555.00
5.1.1.2.02	Sueldos base al personal eventual	2,562,199.00	648,437.00	0.00	3,210,636.00
5.1.1.2.02.01	Sueldo al personal eventual	2,562,199.00	648,437.00	0.00	3,210,636.00
5.1.1.3	Remuneraciones adicionales y especiales	38,357.00	27,799.00	0.00	66,156.00
5.1.1.3.02	Primes de vacaciones, dominical y gratificaciones de fin de año	27,159.00	21,847.00	0.00	49,006.00
5.1.1.3.02.02	Gratificación anual	4,490.00	6,472.00	0.00	10,962.00
5.1.1.3.02.03	Prima vacacional	22,669.00	15,375.00	0.00	38,044.00
5.1.1.3.03	Horas extraordinarias	11,198.00	5,952.00	0.00	17,150.00
5.1.1.3.03.01	Compensación por servicios de turno vespertino	11,198.00	5,952.00	0.00	17,150.00
5.1.1.4	Seguridad social	404,865.78	81,516.60	0.00	486,382.38



5.1.1.4.01	Aportaciones de seguridad social	404,865.78	81,516.60	0.00	486,382.38
5.1.1.4.01.05	Instituto de Pensiones del Estado IPE	404,865.78	81,516.60	0.00	486,382.38
5.1.1.5	Otras prestaciones sociales y económicas	1,600.00	400.00	0.00	2,000.00
5.1.1.5.04	Prestaciones contractuales	1,600.00	400.00	0.00	2,000.00
5.1.1.5.04.04	Despensa	1,600.00	400.00	0.00	2,000.00
5.1.2	Materiales y suministros	714,973.99	218,622.36	0.00	933,596.35
5.1.2.1	Materiales de administración, emisión de documentos y artículos oficinales	78,552.21	17,043.55	0.00	95,595.76
5.1.2.1.01	Materiales, útiles y equipos menores de oficina	47,659.67	14,793.59	0.00	62,453.26
5.1.2.1.01.01	Materiales y útiles de oficina	47,659.67	14,793.59	0.00	62,453.26
5.1.2.1.02	Materiales y útiles de impresión y reproducción	20,290.20	2,249.96	0.00	22,540.16
5.1.2.1.02.01	Materiales y útiles de impresión y reproducción	20,290.20	2,249.96	0.00	22,540.16
5.1.2.1.05	Material de limpieza	10,602.34	0.00	0.00	10,602.34
5.1.2.1.06.01	Material de limpieza	10,602.34	0.00	0.00	10,602.34
5.1.2.2	Alimentos y utensilios	6,698.20	1,695.00	0.00	8,393.20
5.1.2.2.01	Productos alimenticios para personas	6,698.20	1,695.00	0.00	8,393.20
5.1.2.2.01.04	Productos alimenticios para el personal derivado de actividades extraordinarias	6,698.20	1,695.00	0.00	8,393.20
5.1.2.4	Materiales y artículos de construcción y de reparación	96,513.88	16,944.88	0.00	113,458.76
5.1.2.4.02	Cemento y productos de concreto	2,550.00	3,128.08	0.00	5,678.08
5.1.2.4.02.01	Cemento y productos de concreto	2,550.00	3,128.08	0.00	5,678.08
5.1.2.4.03	Cai, yeso y productos de yeso	94.00	47.00	0.00	141.00
5.1.2.4.03.01	Cai, yeso y productos de yeso	94.00	47.00	0.00	141.00
5.1.2.4.06	Material eléctrico y electrónico	60,405.46	3,935.79	0.00	64,341.25
5.1.2.4.06.01	Material eléctrico y electrónico	60,405.46	3,935.79	0.00	64,341.25
5.1.2.4.07	Artículos metálicos para la construcción	16,656.81	3,957.48	0.00	20,614.29
5.1.2.4.07.01	Artículos metálicos para la construcción	16,656.81	3,957.48	0.00	20,614.29
5.1.2.4.08	Materiales complementarios	13,575.34	4,579.60	0.00	18,154.94
5.1.2.4.08.01	Plantas de ornato	13,575.34	4,579.60	0.00	18,154.94
5.1.2.4.09	Otros materiales y artículos de construcción y reparación	3,232.27	1,296.93	0.00	4,529.20
5.1.2.4.09.01	Pinturas	2,389.97	1,296.93	0.00	3,686.90
5.1.2.4.09.09	Otros materiales y artículos	842.30	0.00	0.00	842.30
5.1.2.5	Productos químicos, farmacéuticos y de laboratorios	37,040.59	13,871.09	0.00	50,911.68
5.1.2.5.01	Productos químicos básicos	7,516.80	0.00	0.00	7,516.80
5.1.2.5.01.01	Sustancias químicas	7,516.80	0.00	0.00	7,516.80
5.1.2.5.02	Fertilizantes, pesticidas y otros agroquímicos	900.00	0.00	0.00	900.00
5.1.2.5.02.01	Plaguicidas, abonos y fertilizantes	900.00	0.00	0.00	900.00
5.1.2.5.03	Medicinas y productos farmacéuticos	28,172.79	13,271.09	0.00	41,443.88
5.1.2.5.03.01	Medicinas y productos farmacéuticos	28,172.79	13,271.09	0.00	41,443.88
5.1.2.5.04	Materiales, accesorios y suministros médicos	451.00	0.00	0.00	451.00
5.1.2.5.04.01	Materiales, accesorios y suministros médicos	451.00	0.00	0.00	451.00
5.1.2.5.05	Materiales, accesorios y suministros de laboratorio	0.00	600.00	0.00	600.00
5.1.2.5.05.01	Materiales, accesorios y suministros de laboratorio	0.00	600.00	0.00	600.00
5.1.2.6	Combustibles, lubricantes y aditivos	454,855.24	148,052.03	0.00	602,907.27
5.1.2.6.01	Combustibles, lubricantes y aditivos	454,855.24	148,052.03	0.00	602,907.27
5.1.2.6.01.01	Combustibles, lubricantes y aditivos para programas de seguridad pública	187,001.54	56,117.69	0.00	243,119.23
5.1.2.6.01.02	Combustibles, lubricantes y aditivos para servicios y operación de programas públicos	155,820.52	55,695.73	0.00	211,516.25
5.1.2.6.01.03	Combustibles, lubricantes y aditivos para servicios administrativos	112,033.18	36,237.61	0.00	148,270.79
5.1.2.7	Vestuario, blancos, prendas de protección y artículos deportivos	31,112.48	2,109.78	0.00	33,222.26



Municipio de Chocamán, Ver

Balanza de Comprobación

Del mes de mayo de 2017

5.1.2.7.01	Vestuarios y uniformes	6,200.00	1,169.78	0.00	7,369.78
5.1.2.7.01.01	Vestuario y uniformes	6,200.00	1,169.78	0.00	7,369.78
5.1.2.7.02	Prendas de seguridad y protección personal	3,478.00	940.00	0.00	4,418.00
5.1.2.7.02.01	Prendas de protección	3,478.00	940.00	0.00	4,418.00
5.1.2.7.03	Artículos deportivos	21,434.48	0.00	0.00	21,434.48
5.1.2.7.03.01	Artículos deportivos	21,434.48	0.00	0.00	21,434.48
5.1.2.9	Herramientas, refacciones y accesorios menores	10,201.39	18,906.03	0.00	29,107.42
5.1.2.9.01	Herramientas menores	4,638.39	3,404.01	0.00	8,042.40
5.1.2.9.01.01	Refacciones, accesorios y herramientas	4,638.39	3,404.01	0.00	8,042.40
5.1.2.9.02	Refacciones y accesorios menores de edificios	835.00	91.00	0.00	926.00
5.1.2.9.02.01	Refacciones y accesorios menores de edificios	835.00	91.00	0.00	926.00
5.1.2.9.04	Refacciones y accesorios menores de equipo de cómputo y tecnologías de la información	2,176.00	1,421.00	0.00	3,597.00
5.1.2.9.04.01	Refacciones y accesorios de equipo de cómputo	2,176.00	1,421.00	0.00	3,597.00
5.1.2.9.06	Refacciones y accesorios menores de equipo de transporte	2,552.00	13,990.02	0.00	16,542.02
5.1.2.9.06.01	Neumáticos y cámaras	2,552.00	13,990.02	0.00	16,542.02
5.1.3	Servicios generales	2,376,159.72	710,504.20	0.00	3,086,663.92
5.1.3.1	Servicios básicos	1,072,776.00	267,342.00	0.00	1,340,118.00
5.1.3.1.01	Energía eléctrica	1,047,196.00	262,147.00	0.00	1,309,343.00
5.1.3.1.01.01	Servicio de energía eléctrica	712,092.96	178,259.96	0.00	890,352.92
5.1.3.1.01.02	Alumbrado público	335,103.04	83,887.04	0.00	418,990.08
5.1.3.1.03	Agua	9,280.00	0.00	0.00	9,280.00
5.1.3.1.03.01	Servicio de agua potable	9,280.00	0.00	0.00	9,280.00
5.1.3.1.04	Telefonía tradicional	9,109.00	2,996.00	0.00	12,105.00
5.1.3.1.04.01	Servicio telefónico convencional	9,109.00	2,996.00	0.00	12,105.00
5.1.3.1.05	Telefonía celular	7,191.00	2,199.00	0.00	9,390.00
5.1.3.1.05.01	Servicio de telefonía celular	7,191.00	2,199.00	0.00	9,390.00
5.1.3.2	Servicios de arrendamiento	37,827.35	2,504.02	0.00	40,331.37
5.1.3.2.03	Arrendamiento de mobiliario y equipo de administración, educacional	14,627.35	2,504.02	0.00	17,131.37
5.1.3.2.03.02	Arrendamiento de equipo de fotocopiado	14,627.35	2,504.02	0.00	17,131.37
5.1.3.2.06	Arrendamiento de maquinaria, otros equipos y herramientas	23,200.00	0.00	0.00	23,200.00
5.1.3.2.06.01	Arrendamiento de maquinaria, otros equipos y herramientas	23,200.00	0.00	0.00	23,200.00
5.1.3.3	Servicios profesionales, científicos, técnicos y otros servicios	59,064.00	143,209.20	0.00	202,273.20
5.1.3.3.01	Servicios legales, de contabilidad, auditoría y relacionados	54,250.00	133,500.00	0.00	187,750.00
5.1.3.3.01.01	Asesorías asociadas a convenios o acuerdos	54,250.00	133,500.00	0.00	187,750.00
5.1.3.3.03	Servicios de consultoría administrativa, procesos, técnica y en tecnologías de la información	2,494.00	9,709.20	0.00	12,203.20
5.1.3.3.03.01	Servicios de informática	2,494.00	9,709.20	0.00	12,203.20
5.1.3.3.07	Servicios de protección y seguridad	2,320.00	0.00	0.00	2,320.00
5.1.3.3.07.01	Servicios de protección y seguridad	2,320.00	0.00	0.00	2,320.00
5.1.3.4	Servicios financieros, bancarios y comerciales	137,285.53	1,531.20	0.00	138,816.73
5.1.3.4.01	Servicios financieros y bancarios	5,411.41	1,531.20	0.00	6,942.61
5.1.3.4.01.02	Intereses y comisiones	5,411.41	1,531.20	0.00	6,942.61
5.1.3.4.05	Seguro de bienes patrimoniales	131,874.12	0.00	0.00	131,874.12
5.1.3.4.05.01	Seguro de bienes patrimoniales	131,874.12	0.00	0.00	131,874.12
5.1.3.5	Servicios de instalación, reparación, mantenimiento y conservación	261,072.08	98,213.50	0.00	359,285.58
5.1.3.5.05	Reparación y mantenimiento de equipo de transporte	162,523.08	61,851.79	0.00	224,374.87
5.1.3.5.05.01	Conservación y mantenimiento de vehículos adscritos a programas de seguridad pública	77,193.91	27,224.01	0.00	104,417.92
5.1.3.5.05.02	Conservación y mantenimiento de vehículos adscritos a servicios y operación de programas públicos	51,398.69	34,627.78	0.00	86,026.47



Municipio de Chocamán, Ver

Balanza de Comprobación

Del mes de mayo de 2017

5.1.3.5.05.03	Conservación y mantenimiento de vehículos adscritos a servicios administrativos	33,930.48	0.00	0.00	33,930.48
5.1.3.5.07	Instalación, reparación y mantenimiento de maquinaria, otros equipos y herramientas	600.00	0.00	0.00	600.00
5.1.3.5.07.01	Conservación y mantenimiento de maquinaria y equipo pesado	600.00	0.00	0.00	600.00
5.1.3.5.08	Servicios de limpieza y manejo de desechos	97,699.00	36,361.71	0.00	134,060.71
5.1.3.5.08.02	Protección y preservación ecológica	97,699.00	36,361.71	0.00	134,060.71
5.1.3.5.09	Servicios de jardinería y fumigación	250.00	0.00	0.00	250.00
5.1.3.5.09.01	Fumigación	250.00	0.00	0.00	250.00
5.1.3.6	Servicios de comunicación social y publicidad	24,774.00	4,176.00	0.00	28,950.00
5.1.3.6.01	Difusión por radio, televisión y otros medios de mensajes sobre programas y actividades gubernamentales	24,774.00	4,176.00	0.00	28,950.00
5.1.3.6.01.04	Impresiones	24,774.00	4,176.00	0.00	28,950.00
5.1.3.7	Servicios de traslado y viáticos	54,417.51	15,607.35	0.00	69,924.86
5.1.3.7.02	Pasajes terrestres	3,821.50	867.00	0.00	4,688.50
5.1.3.7.02.01	Pasajes nacionales a servidores públicos	3,821.50	867.00	0.00	4,688.50
5.1.3.7.05	Viáticos en el país	50,596.01	14,640.35	0.00	65,236.36
5.1.3.7.05.01	Viáticos nacionales a servidores públicos	50,596.01	14,640.35	0.00	65,236.36
5.1.3.8	Servicios oficiales	593,363.58	141,403.93	0.00	734,767.51
5.1.3.8.01	Gastos de ceremonial	8,763.12	1,969.00	0.00	10,732.12
5.1.3.8.01.01	Atención a visitantes	8,763.12	1,969.00	0.00	10,732.12
5.1.3.8.02	Gastos de orden social y cultural	584,600.46	139,434.93	0.00	724,035.39
5.1.3.8.02.02	Actividades cívicas y festividades	584,600.46	139,434.93	0.00	724,035.39
5.1.3.9	Otros servicios generales	135,579.67	36,617.00	0.00	172,196.67
5.1.3.9.02	Impuestos y derechos	29,071.39	4,912.61	0.00	33,984.00
5.1.3.9.02.01	Otros impuestos, derechos y cuotas	29,071.39	4,912.61	0.00	33,984.00
5.1.3.9.05	Impuestos sobre nóminas y otros que se deriven de una relación laboral	104,791.61	27,064.39	0.00	131,856.00
5.1.3.9.08.01	Impuestos sobre erogaciones por remuneraciones al trabajo personal	104,791.61	27,064.39	0.00	131,856.00
5.1.3.9.09	Otros servicios generales	1,716.67	4,640.00	0.00	6,356.67
5.1.3.9.09.02	Otros servicios generales	1,716.67	4,640.00	0.00	6,356.67
5.2	Transferencias, asignaciones, subsidios y otras ayudas	40,860.31	13,550.01	0.00	54,410.32
5.2.4	Ayudas sociales	40,860.31	13,550.01	0.00	54,410.32
5.2.4.1	Ayudas sociales a personas	40,860.31	13,550.01	0.00	54,410.32
5.2.4.1.01	Ayudas sociales a personas	40,860.31	13,550.01	0.00	54,410.32
5.2.4.1.01.02	Servicios médicos	6,030.31	0.00	0.00	6,030.31
5.2.4.1.01.03	Traslado de personas	2,920.00	0.00	0.00	2,920.00
5.2.4.1.01.09	Otras ayudas sociales	31,910.00	13,550.01	0.00	45,460.01
5.4	Intereses, comisiones y otros gastos de la deuda pública	48,604.87	114,674.29	0.00	163,279.16
5.4.1	Intereses de la deuda pública	48,604.87	106,339.03	0.00	154,943.90
5.4.1.1	Intereses de la deuda pública interna	48,604.87	106,339.03	0.00	154,943.90
5.4.1.1.01	Intereses de la deuda interna con instituciones de crédito	48,604.87	13,758.67	0.00	62,363.54
5.4.1.1.01.02	Intereses de la deuda interna extraordinaria con instituciones de crédito	48,604.87	13,758.67	0.00	62,363.54
5.4.1.1.02	Intereses derivados de la colocación de títulos y valores de la deuda interna	0.00	92,580.36	0.00	92,580.36
5.4.1.1.02.02	Intereses derivados de la colocación de títulos y valores la deuda interna extraordinaria	0.00	92,580.36	0.00	92,580.36
5.4.3	Gastos de la deuda pública	0.00	8,335.26	0.00	8,335.26
5.4.3.1	Gastos de la deuda pública interna	0.00	8,335.26	0.00	8,335.26
5.4.3.1.02	Gastos de la deuda pública interna extraordinaria	0.00	8,335.26	0.00	8,335.26
5.5	Otros gastos y pérdidas extraordinarias	0.00	72,033.95	0.00	72,033.95
5.5.9	Otros gastos	0.00	72,033.95	0.00	72,033.95
5.5.9.5	Diferencias de cotizaciones negativas en valores negociables	0.00	72,033.95	0.00	72,033.95

5.9.9.5.01	Diferencias de cotizaciones negativas en valores negociables	0.00	72,033.95	0.00	72,033.95
7	CUENTAS DE ORDEN CONTABLES	0.00	13,644.30	13,644.30	0.00
7.7	Corriente por recupera:	0.00	7,060.10	7,060.10	0.00
7.7.1	Deudoras	889,768.54	0.00	7,060.10	882,708.44
7.7.1.4.1.1.2.01.01	Predial urbano(Deudoras)	350,347.67	0.00	3,623.58	346,724.29
7.7.1.4.1.1.2.01.02	Predial sub urbano(Deudoras)	217,122.12	0.00	1,585.22	215,536.90
7.7.1.4.1.1.2.01.03	Predial rural(Deudoras)	260,215.61	0.00	1,358.88	258,856.73
7.7.1.4.1.1.9.01.01	Sobre impuesto predial(Deudoras)	62,082.94	0.00	492.42	61,590.52
7.7.2	Acreedoras	889,768.54	7,060.10	0.00	882,708.44
7.7.2.4.1.1.2.01.01	Predial urbano(Acreedoras)	350,347.67	3,623.58	0.00	346,724.29
7.7.2.4.1.1.2.01.02	Predial sub urbano(Acreedoras)	217,122.12	1,585.22	0.00	215,536.90
7.7.2.4.1.1.2.01.03	Predial rural(Acreedoras)	260,215.61	1,358.88	0.00	258,856.73
7.7.2.4.1.1.9.01.01	Sobre impuesto predial(Acreedoras)	62,082.94	492.42	0.00	61,590.52
7.8	Rezago por Recuperar	0.00	6,584.20	6,584.20	0.00
7.8.1	Deudoras	2,541,951.05	0.00	6,584.20	2,535,366.85
7.8.1.4.1.9.1.01.02.01.01	Predial Urbano (Deudoras)	901,409.32	0.00	3,847.97	897,561.35
7.8.1.4.1.9.1.01.02.01.02	Predial sub urbano (Deudoras)	599,051.82	0.00	1,442.49	597,609.33
7.8.1.4.1.9.1.01.02.01.03	Predial rural (Deudoras)	864,936.26	0.00	834.40	864,103.86
7.8.1.4.1.9.1.01.09.01.01	Sobre impuesto predial (Deudoras)	176,551.65	0.00	459.34	176,092.31
7.8.2	Acreedoras	2,541,951.05	6,584.20	0.00	2,535,366.85
7.8.2.4.1.9.1.01.02.01.01	Predial Urbano (Acreedoras)	901,409.32	3,847.97	0.00	897,561.35
7.8.2.4.1.9.1.01.02.01.02	Predial sub urbano (Acreedoras)	599,051.82	1,442.49	0.00	597,609.33
7.8.2.4.1.9.1.01.02.01.03	Predial rural (Acreedoras)	864,936.26	834.40	0.00	864,103.86
7.8.2.4.1.9.1.01.09.01.01	Sobre impuesto predial (Acreedoras)	176,551.65	459.34	0.00	176,092.31
8	CUENTAS DE ORDEN PRESUPUESTARIAS	0.00	29,151,523.65	29,151,523.65	0.00
8.1	Ley de ingresos	0.00	9,239,397.71	9,239,397.71	0.00
8.1.1	Ley de ingresos estimada	50,085,648.28	0.00	0.00	50,085,648.28
8.1.1.4.1.1.1.01.09	Otros (Estimado)	436.36	0.00	0.00	436.36
8.1.1.4.1.1.2.01.01	Predial urbano (Estimado)	312,379.09	0.00	0.00	312,379.09
8.1.1.4.1.1.2.01.02	Predial sub urbano (Estimado)	139,632.39	0.00	0.00	139,632.39
8.1.1.4.1.1.2.01.03	Predial rural (Estimado)	170,537.26	0.00	0.00	170,537.26
8.1.1.4.1.1.2.02.01	Suelo (Estimado)	23,347.00	0.00	0.00	23,347.00
8.1.1.4.1.1.2.02.02	Construcciones (Estimado)	49,145.00	0.00	0.00	49,145.00
8.1.1.4.1.1.7.01.01	Recargos (Estimado)	6,328.33	0.00	0.00	6,328.33
8.1.1.4.1.1.9.01.01	Sobre impuesto predial (Estimado)	59,398.70	0.00	0.00	59,398.70
8.1.1.4.1.1.9.01.05	Sobre derechos (Estimado)	137,662.12	0.00	0.00	137,662.12
8.1.1.4.1.1.9.01.06	Sobre productos (Estimado)	1,810.70	0.00	0.00	1,810.70
8.1.1.4.1.4.1.01.01	Mercados municipales (Estimado)	177,348.23	0.00	0.00	177,348.23
8.1.1.4.1.4.1.01.02	Ocupación de espacios en vías públicas o áreas municipales (Estimado)	24,000.00	0.00	0.00	24,000.00
8.1.1.4.1.4.3.01.02	Refrendos anuales (Estimado)	45,775.44	0.00	0.00	45,775.44
8.1.1.4.1.4.3.02.01	Alineamiento de predios (Estimado)	2,175.08	0.00	0.00	2,175.08
8.1.1.4.1.4.3.02.02	Asignación de número oficial e inspección de predios (Estimado)	3,212.01	0.00	0.00	3,212.01
8.1.1.4.1.4.3.02.03	Licencias (Estimado)	5,799.42	0.00	0.00	5,799.42
8.1.1.4.1.4.3.02.04	Deslinde de predios (Estimado)	25,073.37	0.00	0.00	25,073.37
8.1.1.4.1.4.3.03.01.02	Cuota de contratación de servicios de agua urbana Corriente (Estimado)	7,090.84	0.00	0.00	7,090.84
8.1.1.4.1.4.3.03.03.02	Cuota de contratación de servicios de agua urbana Corriente (Estimado)	8,727.24	0.00	0.00	8,727.24
8.1.1.4.1.4.3.03.04.02	Reconexión de tomas de agua tasa 0(Estimado)	190,626.00	0.00	0.00	190,626.00

8.1.1.4.1.4.3.03.18.02	Suministro de agua potable corriente tasa 0(Estimado)	281,160.30	0.00	0.00	281,160.30
8.1.1.4.1.4.3.03.20.02	Servicio de drenaje corriente tasa 0(Estimado)	135,685.87	0.00	0.00	135,685.87
8.1.1.4.1.4.3.04.01	Certificaciones expedidos por funcionarios o empleados municipales (Estimado)	38,509.12	0.00	0.00	38,509.12
8.1.1.4.1.4.3.05.01	Servicios de rastro bovino (Estimado)	15,900.00	0.00	0.00	15,900.00
8.1.1.4.1.4.3.05.02	Servicio de rastro porcino y equino (Estimado)	23,129.14	0.00	0.00	23,129.14
8.1.1.4.1.4.3.06.01	Inhumaciones y refrendo anual de fosas (Estimado)	1,200.00	0.00	0.00	1,200.00
8.1.1.4.1.4.3.06.02	Inhumaciones en fosas a perpetuidad (Estimado)	6,350.00	0.00	0.00	6,350.00
8.1.1.4.1.4.3.07.01	Uso habitacional (Estimado)	156,878.20	0.00	0.00	156,878.20
8.1.1.4.1.4.3.10.02	Expedición de constancia de datos catastrales (Estimado)	148,000.98	0.00	0.00	148,000.98
8.1.1.4.1.4.3.11.01	Reconocimientos de hijos (Estimado)	2,400.00	0.00	0.00	2,400.00
8.1.1.4.1.4.3.11.03	Matrimonio en oficina (Estimado)	4,900.00	0.00	0.00	4,900.00
8.1.1.4.1.4.3.11.05	Divorcio (Estimado)	6,700.00	0.00	0.00	6,700.00
8.1.1.4.1.4.3.11.06	Defunción (Estimado)	6,500.00	0.00	0.00	6,500.00
8.1.1.4.1.4.3.11.10	Expedición de copia certificada de acta del estado civil de las personas (Estimado)	40,206.00	0.00	0.00	40,206.00
8.1.1.4.1.4.3.11.13	Expedición urgente de copia certificada de acta del estado civil de las personas (Estimado)	146,710.28	0.00	0.00	146,710.28
8.1.1.4.1.4.4.01.01	Recargos (Estimado)	11,790.00	0.00	0.00	11,790.00
8.1.1.4.1.4.9.01	Otros derechos (Estimado)	1,220.90	0.00	0.00	1,220.90
8.1.1.4.1.5.9.04	Diversos derivados de contratos o concesiones (Estimado)	12,500.00	0.00	0.00	12,500.00
8.1.1.4.1.5.9.05	Rendimientos financieros provenientes de capitales o (Estimado)	30,393.10	0.00	0.00	30,393.10
8.1.1.4.1.6.2.01.01	Multas al bando de policía y gobierno (Estimado)	41,250.00	0.00	0.00	41,250.00
8.1.1.4.1.6.9.02	Diversos aprovechamientos (Estimado)	130,020.01	0.00	0.00	130,020.01
8.1.1.4.1.9.1.01.02.01.01	Predial Urbano(Estimado)	89,351.14	0.00	0.00	89,351.14
8.1.1.4.1.9.1.01.02.01.02	Predial sub urbano(Estimado)	49,500.00	0.00	0.00	49,500.00
8.1.1.4.1.9.1.01.02.01.03	Predial rural(Estimado)	32,918.54	0.00	0.00	32,918.54
8.1.1.4.1.9.1.01.03	Accesorios (Estimado)	143,304.47	0.00	0.00	143,304.47
8.1.1.4.1.9.1.01.09.01.01	Sobre impuesto predial(Estimado)	19,257.65	0.00	0.00	19,257.65
8.1.1.4.1.9.2.02.02.01.02	Cuota de contratación de servicios de agua urbana Rezago (Estimado)	71,181.60	0.00	0.00	71,181.60
8.1.1.4.1.9.2.02.02.01.06	Cuota de contratación de servicios de drenaje Rezago 0(Estimado)	45,492.80	0.00	0.00	45,492.80
8.1.1.4.1.9.2.02.03	Accesorios (Estimado)	9,737.34	0.00	0.00	9,737.34
8.1.1.4.1.9.2.02.09	Otros derechos (Estimado)	13,242.26	0.00	0.00	13,242.26
8.1.1.4.2.1.1.01.01	Fondo general de participaciones (Estimado)	10,212,600.00	0.00	0.00	10,212,600.00
8.1.1.4.2.1.1.01.02	Fondo de fomento municipal (Estimado)	1,982,000.00	0.00	0.00	1,982,000.00
8.1.1.4.2.1.1.01.03	Fondo de fiscalización y recaudación (Estimado)	465,146.64	0.00	0.00	465,146.64
8.1.1.4.2.1.1.01.05	Fondo de extracción de hidrocarburos (Estimado)	187,917.60	0.00	0.00	187,917.60
8.1.1.4.2.1.1.01.06	Impuesto especial sobre producción y servicios (IEPS) (Estimado)	197,262.00	0.00	0.00	197,262.00
8.1.1.4.2.1.1.01.08	Participaciones de gasolina y diésel (Estimado)	959,653.92	0.00	0.00	959,653.92
8.1.1.4.2.1.1.01.09	Incentivo a la venta final de gasolina y diésel (Estimado)	73,313.04	0.00	0.00	73,313.04
8.1.1.4.2.1.1.01.10	Incentivos por el impuesto sobre automóviles nuevos (ISAN) (Estimado)	110,631.00	0.00	0.00	110,631.00
8.1.1.4.2.1.1.01.11	Fondo de compensación del ISAN (Estimado)	63,983.52	0.00	0.00	63,983.52
8.1.1.4.2.1.1.01.13	Impuesto sobre tenencia o uso de vehículos (Estimado)	16,060.28	0.00	0.00	16,060.28
8.1.1.4.2.1.2.01.01	FISMDF (Estimado)	21,159,714.00	0.00	0.00	21,159,714.00
8.1.1.4.2.1.2.01.03	FORTAMUNDF (Estimado)	11,571,472.00	0.00	0.00	11,571,472.00
8.1.2	Ley de ingresos por ejecutar	30,810,506.40	4,604,851.90	29,693.91	26,235,348.41
8.1.2.4.1.1.1.01.09	Otros (Por ejecutar)	436.36	0.00	0.00	436.36
8.1.2.4.1.1.2.01.01	Predial urbano (Por ejecutar)	12,269.19	3,170.62	0.00	9,098.57
8.1.2.4.1.1.2.01.02	Predial sub urbano (Por ejecutar)	8,387.00	1,585.22	0.00	6,801.78
8.1.2.4.1.1.2.01.03	Predial rural (Por ejecutar)	11,195.17	905.92	0.00	10,289.25



Municipio de Chocamán, Ver

Balanza de Comprobación

Del mes de mayo de 2017

8.1.2.4.1.1.2.02.01	Suelo (Por ejecutar)	16,310.00	2,989.00	0.00	13,321.00
8.1.2.4.1.1.2.02.02	Construcciones (Por ejecutar)	39,841.00	1,075.01	0.00	38,765.99
8.1.2.4.1.1.7.01.01	Recargos (Por ejecutar)	5,856.22	304.25	0.00	5,551.97
8.1.2.4.1.1.9.01.01	Sobre impuesto predial (Por ejecutar)	15,103.10	424.50	0.00	14,678.60
8.1.2.4.1.1.9.01.05	Sobre derechos (Por ejecutar)	41,570.69	10,142.91	0.00	31,427.78
8.1.2.4.1.1.9.01.06	Sobre productos (Por ejecutar)	490.24	0.00	0.00	490.24
8.1.2.4.1.4.1.01.01	Mercados municipales (Por ejecutar)	113,071.87	16,480.91	0.00	96,590.96
8.1.2.4.1.4.1.01.02	Ocupación de espacios en vías públicas o áreas municipales (Por ejecutar)	15,434.58	5,190.91	0.00	10,243.67
8.1.2.4.1.4.3.01.01	Licencia de funcionamiento (Por ejecutar)	842.90	0.00	0.00	842.90
8.1.2.4.1.4.3.01.02	Refrendos anuales (Por ejecutar)	19,419.99	970.20	0.00	16,448.79
8.1.2.4.1.4.3.02.01	Alineamiento de predios (Por ejecutar)	2,175.06	0.00	0.00	2,175.06
8.1.2.4.1.4.3.02.02	Asignación de número oficial e inspección de predios (Por ejecutar)	2,984.73	113.64	0.00	2,871.09
8.1.2.4.1.4.3.02.03	Licencias (Por ejecutar)	3,837.60	0.00	0.00	3,837.60
8.1.2.4.1.4.3.02.04	Deslinde de predios (Por ejecutar)	13,492.52	2,037.26	0.00	11,455.26
8.1.2.4.1.4.3.03.01.02	Cuota de contratación de servicios de agua urbana Corriente 0(Por ejecutar)	1,090.81	1,272.73	181.92	0.00
8.1.2.4.1.4.3.03.03.02	Cuota de contratación de servicios de agua urbana Corriente 0(Por ejecutar)	799.96	0.00	0.00	799.96
8.1.2.4.1.4.3.03.04.02	Reconexión de tomas de agua tasa 0(Por ejecutar)	39,353.24	18,909.09	0.00	20,444.15
8.1.2.4.1.4.3.03.18.02	Suministro de agua potable corriente tasa 0(Por ejecutar)	1,261.68	4,254.54	2,992.87	0.01
8.1.2.4.1.4.3.03.20.02	Servicio de drenaje corriente tasa 0(Por ejecutar)	16,955.12	3,000.00	0.00	13,955.12
8.1.2.4.1.4.3.04.01	Certificaciones expedidos por funcionarios o empleados municipales (Por ejecutar)	16,811.00	2,414.51	0.00	14,396.49
8.1.2.4.1.4.3.05.01	Servicios de rastro bovino (Por ejecutar)	12,000.00	1,200.00	0.00	10,800.00
8.1.2.4.1.4.3.05.02	Servicio de rastro porcino y equino (Por ejecutar)	16,501.83	1,865.47	0.00	14,636.36
8.1.2.4.1.4.3.06.01	Inhumaciones y refrendo anual de fosas (Por ejecutar)	1,200.00	0.00	0.00	1,200.00
8.1.2.4.1.4.3.06.02	Inhumaciones en fosas a perpetuidad (Por ejecutar)	520.97	905.44	384.48	0.01
8.1.2.4.1.4.3.06.05	Construcción, reconstrucción, ampliación o modificación de monumentos, cruces o fosa (Por ejecutar)	1,680.01	75.46	0.00	1,604.55
8.1.2.4.1.4.3.07.01	Uso habitacional (Por ejecutar)	94,318.15	18,801.80	0.00	75,516.35
8.1.2.4.1.4.3.10.02	Expedición de constancia de datos catastrales (Por ejecutar)	76,956.45	9,809.08	0.00	67,147.37
8.1.2.4.1.4.3.11.01	Reconocimientos de hijos (Por ejecutar)	2,102.73	0.00	0.00	2,102.73
8.1.2.4.1.4.3.11.03	Matrimonio en oficina (Por ejecutar)	2,658.21	1,131.81	0.00	1,526.40
8.1.2.4.1.4.3.11.05	Divorcio (Por ejecutar)	5,604.55	0.00	0.00	5,604.55
8.1.2.4.1.4.3.11.06	Defunción (Por ejecutar)	4,322.77	377.27	0.00	3,945.50
8.1.2.4.1.4.3.11.07	Inscripción de sentencia (Por ejecutar)	3,245.45	754.55	0.00	2,490.90
8.1.2.4.1.4.3.11.10	Expedición de copia certificada de acta del estado civil de las personas (Por ejecutar)	6,206.00	0.00	(3,000.00)	3,206.00
8.1.2.4.1.4.3.11.13	Expedición urgente de copia certificada de acta del estado civil de las personas (Por ejecutar)	65,472.15	11,863.64	(3,670.12)	49,938.39
8.1.2.4.1.4.4.01.01	Recargos (Por ejecutar)	11,639.00	70.78	(506.05)	11,062.17
8.1.2.4.1.4.9.01	Otros derechos (Por ejecutar)	1,220.90	0.00	0.00	1,220.90
8.1.2.4.1.5.9.04	Diversos derivados de contratos o concesiones (Por ejecutar)	0.01	0.00	0.00	0.01
8.1.2.4.1.5.9.05	Rendimientos financieros provenientes de capitales o (Por ejecutar)	30,393.10	29,693.91	29,693.91	30,393.10
8.1.2.4.1.6.2.01.01	Multas al bando de policía y gobierno (Por ejecutar)	35,447.00	2,600.00	0.00	32,847.00
8.1.2.4.1.6.9.02	Diversos aprovechamientos (Por ejecutar)	81,524.01	12,995.00	0.00	68,529.01
8.1.2.4.1.9.1.01.02.01.01	Predial Urbano(Por ejecutar)	10,503.81	3,847.97	0.00	6,655.84
8.1.2.4.1.9.1.01.02.01.02	Predial sub urbano(Por ejecutar)	3,133.32	1,442.49	0.00	1,690.83
8.1.2.4.1.9.1.01.02.01.03	Predial rural(Por ejecutar)	3,628.84	834.40	0.00	2,794.44
8.1.2.4.1.9.1.01.03	Accesorios (Por ejecutar)	57,904.23	4,066.62	0.00	53,837.61
8.1.2.4.1.9.1.01.09.01.01	Sobre impuesto predial(Por ejecutar)	5,736.06	459.34	0.00	5,276.72
8.1.2.4.1.9.2.02.01	Derechos por el uso, goce, aprovechamiento o explotación de bienes de dominio público (Por ejecutar)	41.82	547.87	506.05	0.00
8.1.2.4.1.9.2.02.02.01.02	Cuota de contratación de servicios de agua urbana Rezago 0(Por ejecutar)	99.78	2,945.45	2,845.67	0.00

8.1.2.4.1.9.2.02.01.06	Cuota de contratación de servicios de drenaje Rezago 0(Por ejecutar)	2,628.79	1,090.92	0.00	1,537.87
8.1.2.4.1.9.2.02.03	Accesorios (Por ejecutar)	5,063.43	164.34	0.00	4,899.09
8.1.2.4.1.9.2.02.09	Otros derechos (Por ejecutar)	193.23	456.41	265.18	0.00
8.1.2.4.2.1.1.01.01	Fondo general de participaciones (Por ejecutar)	6,524,895.25	984,760.24	0.00	5,540,135.01
8.1.2.4.2.1.1.01.02	Fondo de fomento municipal (Por ejecutar)	1,250,854.08	190,216.88	0.00	1,060,637.20
8.1.2.4.2.1.1.01.03	Fondo de fiscalización y recaudación (Por ejecutar)	319,321.76	63,021.46	0.00	256,300.30
8.1.2.4.2.1.1.01.05	Fondo de extracción de hidrocarburos (Por ejecutar)	157,300.38	6,697.17	0.00	150,603.21
8.1.2.4.2.1.1.01.06	Impuesto especial sobre producción y servicios (IEPS) (Por ejecutar)	142,258.87	10,520.44	0.00	131,738.43
8.1.2.4.2.1.1.01.08	Participaciones de gasolina y diésel (Por ejecutar)	727,189.53	52,845.92	0.00	674,343.61
8.1.2.4.2.1.1.01.09	Incentivo a la venta final de gasolina y diésel (Por ejecutar)	72,695.72	4,752.03	0.00	67,943.69
8.1.2.4.2.1.1.01.10	Incentivos por el impuesto sobre automóviles nuevos (ISAN) (Por ejecutar)	74,018.75	7,291.27	0.00	66,727.48
8.1.2.4.2.1.1.01.11	Fondo de compensación del ISAN (Por ejecutar)	54,200.68	2,460.95	0.00	51,739.73
8.1.2.4.2.1.1.01.13	Impuesto sobre tenencia o uso de vehículos (Por ejecutar)	16,039.73	3.30	0.00	16,036.43
8.1.2.4.2.1.2.01.01	FISMDF (Por ejecutar)	12,784,558.00	2,130,760.00	0.00	10,653,798.00
8.1.2.4.2.1.2.01.03	FORTAMUNDF (Por ejecutar)	7,746,237.00	968,279.00	0.00	6,777,958.00
8.1.3	Modificaciones a la ley de ingresos estimada	1,848,044.40	29,693.91	0.00	1,877,738.31
8.1.3.4.1.1.2.01.01	Predial urbano (Modificado)	(47,000.00)	0.00	0.00	(47,000.00)
8.1.3.4.1.1.2.01.02	Predial sub urbano (Modificado)	23,750.00	0.00	0.00	23,750.00
8.1.3.4.1.1.2.01.03	Predial rural (Modificado)	23,250.00	0.00	0.00	23,250.00
8.1.3.4.1.4.1.01.01	Mercados municipales (Modificado)	(11,000.00)	0.00	0.00	(11,000.00)
8.1.3.4.1.4.3.01.01	Licencia de funcionamiento (Modificado)	1,597.45	0.00	0.00	1,597.45
8.1.3.4.1.4.3.03.01.02	Cuota de contratación de servicios de agua urbana Corriente (Modificado)	8,000.00	161.92	0.00	8,161.92
8.1.3.4.1.4.3.03.03.02	Cuota de contratación de servicios de agua urbana Corriente (Modificado)	800.00	0.00	0.00	800.00
8.1.3.4.1.4.3.03.04.02	Reconexión de tomas de agua tasa 0(Modificado)	(40,000.00)	0.00	0.00	(40,000.00)
8.1.3.4.1.4.3.03.18.02	Suministro de agua potable corriente tasa 0(Modificado)	39,200.00	2,992.87	0.00	42,192.87
8.1.3.4.1.4.3.03.20.02	Servicio de drenaje corriente tasa 0(Modificado)	28,000.00	0.00	0.00	28,000.00
8.1.3.4.1.4.3.06.02	Inhumaciones en fosas a perpetuidad (Modificado)	1,000.00	384.48	0.00	1,384.48
8.1.3.4.1.4.3.06.05	Construcción, reconstrucción, ampliación o modificación de monumentos, cruces o faneas (Modificado)	2,000.00	0.00	0.00	2,000.00
8.1.3.4.1.4.3.07.01	Uso habitacional (Modificado)	(2,300.00)	0.00	0.00	(2,300.00)
8.1.3.4.1.4.3.11.07	Inscripción de sentencia (Modificado)	4,000.00	0.00	0.00	4,000.00
8.1.3.4.1.4.3.11.10	Expedición de copia certificada de acta del estado civil de las personas (Modificado)	(34,000.00)	(3,000.00)	0.00	(37,000.00)
8.1.3.4.1.4.3.11.13	Expedición urgente de copia certificada de acta del estado civil de las personas (Modificado)	0.00	(3,670.12)	0.00	(3,670.12)
8.1.3.4.1.4.4.01.01	Recargos (Modificado)	0.00	(506.05)	0.00	(506.05)
8.1.3.4.1.5.9.04	Diversos derivados de contratos o concesiones (Modificado)	704.55	0.00	0.00	704.55
8.1.3.4.1.5.9.05	Rendimientos financieros provenientes de capitales o (Modificado)	45,685.22	29,693.91	0.00	75,379.13
8.1.3.4.1.6.9.02	Diversos aprovechamientos (Modificado)	910,410.87	0.00	0.00	910,410.87
8.1.3.4.1.9.1.01.02.01.01	Predial Urbano(Modificado)	(5,000.00)	0.00	0.00	(5,000.00)
8.1.3.4.1.9.1.01.02.01.02	Predial sub urbano(Modificado)	5,000.00	0.00	0.00	5,000.00
8.1.3.4.1.9.1.01.02.01.03	Predial rural(Modificado)	11,100.00	0.00	0.00	11,100.00
8.1.3.4.1.9.1.01.03	Accesorios (Modificado)	(10,000.00)	0.00	0.00	(10,000.00)
8.1.3.4.1.9.1.01.09.01.01	Sobre impuesto predial(Modificado)	(1,100.00)	0.00	0.00	(1,100.00)
8.1.3.4.1.9.2.02.01	Derechos por el uso, goce, aprovechamiento o explotación de bienes de dominio público (Modificado)	5,000.00	506.05	0.00	5,506.05
8.1.3.4.1.9.2.02.02.01.02	Cuota de contratación de servicios de agua urbana Rezago (Modificado)	5,500.00	2,845.67	0.00	8,345.67
8.1.3.4.1.9.2.02.02.01.06	Cuota de contratación de servicios de drenaje Rezago 0(Modificado)	(5,500.00)	0.00	0.00	(5,500.00)
8.1.3.4.1.9.2.02.03	Accesorios (Modificado)	(3,000.00)	0.00	0.00	(3,000.00)
8.1.3.4.1.9.2.02.09	Otros derechos (Modificado)	700.00	265.18	0.00	965.18
8.1.3.4.2.1.1.01.16.01.02	Bursatilización (Modificado)	281,854.12	0.00	0.00	281,854.12



Municipio de Chocamán, Ver
Balanza de Comprobación
Del mes de mayo de 2017

8.1.3.4.2.1.2.01.01	FISMDF (Modificado)	147,884.00	0.00	0.00	147,884.00
8.1.3.4.2.1.2.01.02.01	Remanentes FISMDF (2016)(Modificado)	1,249.87	0.00	0.00	1,249.87
8.1.3.4.2.1.2.01.05	FORTAMUNDF (Modificado)	47,861.00	0.00	0.00	47,861.00
8.1.3.4.2.1.2.01.04.01	Remanentes FORTAMUNDF(2016)(Modificado)	90.32	0.00	0.00	90.32
8.1.3.4.2.2.3.01.01	ISR retenido o estímulo fiscal(Modificado)	412,287.00	0.00	0.00	412,287.00
8.1.4	Ley de ingresos devengada	0.00	4,604,851.90	4,604,851.90	0.00
8.1.4.4.1.1.2.01.01	Predial urbano (Devengado)	0.00	3,170.62	3,170.62	0.00
8.1.4.4.1.1.2.01.02	Predial sub urbano (Devengado)	0.00	1,585.22	1,585.22	0.00
8.1.4.4.1.1.2.01.03	Predial rural (Devengado)	0.00	905.92	905.92	0.00
8.1.4.4.1.1.2.02.01	Suelo (Devengado)	0.00	2,989.00	2,989.00	0.00
8.1.4.4.1.1.2.02.02	Construcciones (Devengado)	0.00	1,075.01	1,075.01	0.00
8.1.4.4.1.1.7.01.01	Recargos (Devengado)	0.00	304.25	304.25	0.00
8.1.4.4.1.1.9.01.01	Sobre impuesto predial (Devengado)	0.00	424.50	424.50	0.00
8.1.4.4.1.1.9.01.05	Sobre derechos (Devengado)	0.00	10,142.91	10,142.91	0.00
8.1.4.4.1.4.1.01.01	Mercados municipales (Devengado)	0.00	16,480.91	16,480.91	0.00
8.1.4.4.1.4.1.01.02	Ocupación de espacios en vías públicas o áreas municipales (Devengado)	0.00	5,190.91	5,190.91	0.00
8.1.4.4.1.4.3.01.02	Referendos anuales (Devengado)	0.00	970.20	970.20	0.00
8.1.4.4.1.4.3.02.02	Asignación de número oficial e inspección de predios (Devengado)	0.00	113.64	113.64	0.00
8.1.4.4.1.4.3.02.04	Deslinde de predios (Devengado)	0.00	2,037.26	2,037.26	0.00
8.1.4.4.1.4.3.03.01.02	Cuota de contratación de servicios de agua urbana Corriente (Devengado)	0.00	1,272.73	1,272.73	0.00
8.1.4.4.1.4.3.03.04.02	Reconexión de tomas de agua tasa 0(Devengado)	0.00	18,909.09	18,909.09	0.00
8.1.4.4.1.4.3.03.18.02	Suministro de agua potable corriente tasa 0(Devengado)	0.00	4,254.54	4,254.54	0.00
8.1.4.4.1.4.3.03.20.02	Servicio de drenaje corriente tasa 0(Devengado)	0.00	3,000.00	3,000.00	0.00
8.1.4.4.1.4.3.04.01	Certificaciones expedidos por funcionarios o empleados municipales (Devengado)	0.00	2,414.51	2,414.51	0.00
8.1.4.4.1.4.3.05.01	Servicios de rastro bovino (Devengado)	0.00	1,200.00	1,200.00	0.00
8.1.4.4.1.4.3.05.02	Servicio de rastro porcino y equino (Devengado)	0.00	1,865.47	1,865.47	0.00
8.1.4.4.1.4.3.06.02	Inhumaciones en fosas a perpetuidad (Devengado)	0.00	905.44	905.44	0.00
8.1.4.4.1.4.3.06.05	Construcción, reconstrucción, ampliación o modificación de monumentos, cruces, fosas (Devengado)	0.00	75.46	75.46	0.00
8.1.4.4.1.4.3.07.01	Uso habitacional (Devengado)	0.00	18,801.80	18,801.80	0.00
8.1.4.4.1.4.3.10.02	Expedición de constancia de datos catastrales (Devengado)	0.00	9,809.08	9,809.08	0.00
8.1.4.4.1.4.3.11.03	Matrimonio en oficina (Devengado)	0.00	1,131.81	1,131.81	0.00
8.1.4.4.1.4.3.11.05	Defunción (Devengado)	0.00	377.27	377.27	0.00
8.1.4.4.1.4.3.11.07	Inscripción de sentencia (Devengado)	0.00	754.55	754.55	0.00
8.1.4.4.1.4.3.11.13	Expedición urgente de copia certificada de acta del estado civil de las personas (Devengado)	0.00	11,863.64	11,863.64	0.00
8.1.4.4.1.4.4.01.01	Recargos (Devengado)	0.00	70.78	70.78	0.00
8.1.4.4.1.5.9.05	Rendimientos financieros provenientes de capitales o (Devengado)	0.00	29,593.91	29,593.91	0.00
8.1.4.4.1.6.2.01.01	Multas al bando de policía y gobierno (Devengado)	0.00	2,600.00	2,600.00	0.00
8.1.4.4.1.6.9.02	Diversos aprovechamientos (Devengado)	0.00	12,995.00	12,995.00	0.00
8.1.4.4.1.9.1.01.02.01.01	Predial Urbano(Devengado)	0.00	3,847.97	3,847.97	0.00
8.1.4.4.1.9.1.01.02.01.02	Predial sub urbano(Devengado)	0.00	1,442.49	1,442.49	0.00
8.1.4.4.1.9.1.01.02.01.03	Predial rural(Devengado)	0.00	834.40	834.40	0.00
8.1.4.4.1.9.1.01.03	Accesorios (Devengado)	0.00	4,066.62	4,066.62	0.00
8.1.4.4.1.9.1.01.09.01.01	Sobre impuesto predial(Devengado)	0.00	459.34	459.34	0.00
8.1.4.4.1.9.2.02.01	Derechos por el uso, goce, aprovechamiento o explotación de bienes de dominio público (Devengado)	0.00	547.87	547.87	0.00
8.1.4.4.1.9.2.02.02.01.02	Cuota de contratación de servicios de agua urbana Rezago (Devengado)	0.00	2,945.45	2,945.45	0.00
8.1.4.4.1.9.2.02.02.01.06	Cuota de contratación de servicios de drenaje Rezago 0(Devengado)	0.00	1,090.92	1,090.92	0.00
8.1.4.4.1.9.2.02.03	Accesorios (Devengado)	0.00	164.34	164.34	0.00

8.1.4.4.1.9.2.02.05	Otros derechos (Devengado)	0.00	458.41	458.41	0.00
8.1.4.4.2.1.1.01.01	Fondo general de participaciones (Devengado)	0.00	984,760.24	984,760.24	0.00
8.1.4.4.2.1.1.01.02	Fondo de fomento municipal (Devengado)	0.00	190,216.88	190,216.88	0.00
8.1.4.4.2.1.1.01.03	Fondo de fiscalización y recaudación (Devengado)	0.00	63,021.46	63,021.46	0.00
8.1.4.4.2.1.1.01.05	Fondo de extracción de hidrocarburos (Devengado)	0.00	6,697.17	6,697.17	0.00
8.1.4.4.2.1.1.01.06	Impuesto especial sobre producción y servicios (IEPS) (Devengado)	0.00	10,520.44	10,520.44	0.00
8.1.4.4.2.1.1.01.08	Participaciones de gasolina y diésel (Devengado)	0.00	52,845.92	52,845.92	0.00
8.1.4.4.2.1.1.01.09	Incentivo a la venta final de gasolina y diésel (Devengado)	0.00	4,752.03	4,752.03	0.00
8.1.4.4.2.1.1.01.10	Incentivos por el Impuesto sobre automóviles nuevos (ISAN) (Devengado)	0.00	7,291.27	7,291.27	0.00
8.1.4.4.2.1.1.01.11	Fondo de compensación del ISAN (Devengado)	0.00	2,460.95	2,460.95	0.00
8.1.4.4.2.1.1.01.13	Impuesto sobre tenencia o uso de vehículos (Devengado)	0.00	3.30	3.30	0.00
8.1.4.4.2.1.2.01.01	FISMDF (Devengado)	0.00	2,130,760.00	2,130,760.00	0.00
8.1.4.4.2.1.2.01.03	FORTAMUNDF (Devengado)	0.00	968,279.00	968,279.00	0.00
8.1.5	Ley de Ingresos recaudada	21,123,186.28	0.00	4,604,851.90	25,728,038.18
8.1.5.4.1.1.2.01.01	Predial urbano (Recaudado)	253,109.90	0.00	3,170.62	256,280.52
8.1.5.4.1.1.2.01.02	Predial sub urbano (Recaudado)	154,995.39	0.00	1,585.22	156,580.61
8.1.5.4.1.1.2.01.03	Predial rural (Recaudado)	162,592.09	0.00	905.92	163,498.01
8.1.5.4.1.1.2.02.01	Suelo (Recaudado)	7,037.00	0.00	2,989.00	10,026.00
8.1.5.4.1.1.2.02.02	Construcciones (Recaudado)	9,304.00	0.00	1,075.01	10,379.01
8.1.5.4.1.1.7.01.01	Recargos (Recaudado)	472.11	0.00	304.25	776.36
8.1.5.4.1.1.9.01.01	Sobre impuesto predial (Recaudado)	44,295.60	0.00	424.50	44,720.10
8.1.5.4.1.1.9.01.05	Sobre derechos (Recaudado)	96,091.43	0.00	10,142.91	106,234.34
8.1.5.4.1.1.9.01.06	Sobre productos (Recaudado)	1,320.46	0.00	0.00	1,320.46
8.1.5.4.1.4.1.01.01	Mercados municipales (Recaudado)	53,276.36	0.00	16,480.91	69,757.27
8.1.5.4.1.4.1.01.02	Ocupación de espacios en vías públicas o áreas municipales (Recaudado)	8,565.42	0.00	5,190.91	13,756.33
8.1.5.4.1.4.3.01.01	Licencia de funcionamiento (Recaudado)	754.55	0.00	0.00	754.55
8.1.5.4.1.4.3.01.02	Refrendos anuales (Recaudado)	26,355.45	0.00	970.20	27,325.65
8.1.5.4.1.4.3.02.02	Asignación de número oficial e inspección de predios (Recaudado)	227.28	0.00	113.64	340.92
8.1.5.4.1.4.3.02.03	Licencias (Recaudado)	1,961.82	0.00	0.00	1,961.82
8.1.5.4.1.4.3.02.04	Deslinde de predios (Recaudado)	11,580.85	0.00	2,037.26	13,618.11
8.1.5.4.1.4.3.03.01.02	Cuota de contratación de servicios de agua urbana Corriente (Recaudado)	14,000.03	0.00	1,272.73	15,272.76
8.1.5.4.1.4.3.03.03.02	Cuota de contratación de servicios de agua urbana Corriente (Recaudado)	8,727.28	0.00	0.00	8,727.28
8.1.5.4.1.4.3.03.04.02	Reconexión de tomas de agua tasa 0 (Recaudado)	111,272.76	0.00	18,909.09	130,181.85
8.1.5.4.1.4.3.03.18.02	Suministro de agua potable corriente tasa 0 (Recaudado)	319,098.62	0.00	4,254.54	323,353.16
8.1.5.4.1.4.3.03.20.02	Servicio de drenaje corriente tasa 0 (Recaudado)	146,730.75	0.00	3,000.00	149,730.75
8.1.5.4.1.4.3.04.01	Certificaciones expedidos por funcionarios o empleados municipales (Recaudado)	21,698.12	0.00	2,414.51	24,112.63
8.1.5.4.1.4.3.05.01	Servicios de rastro bovino (Recaudado)	3,900.00	0.00	1,200.00	5,100.00
8.1.5.4.1.4.3.05.02	Servicio de rastro porcino y equino (Recaudado)	6,627.31	0.00	1,865.47	8,492.78
8.1.5.4.1.4.3.06.02	Inhumaciones en fosas a perpetuidad (Recaudado)	6,829.03	0.00	905.44	7,734.47
8.1.5.4.1.4.3.06.05	Construcción, reconstrucción, ampliación o modificación de monumentos, cistas, o fosas (Recaudado)	319.99	0.00	75.46	395.45
8.1.5.4.1.4.3.07.01	Uso habitacional (Recaudado)	60,260.05	0.00	18,801.80	79,061.85
8.1.5.4.1.4.3.10.02	Expedición de constancia de datos catastrales (Recaudado)	71,044.53	0.00	9,809.08	80,853.61
8.1.5.4.1.4.3.11.01	Reconocimientos de hijos (Recaudado)	297.27	0.00	0.00	297.27
8.1.5.4.1.4.3.11.03	Matrimonio en oficina (Recaudado)	2,241.79	0.00	1,131.81	3,373.60
8.1.5.4.1.4.3.11.05	Divorcio (Recaudado)	1,095.45	0.00	0.00	1,095.45
8.1.5.4.1.4.3.11.06	Defunción (Recaudado)	2,177.23	0.00	377.27	2,554.50
8.1.5.4.1.4.3.11.07	Inscripción de sentencia (Recaudado)	754.55	0.00	754.55	1,509.10

8.1.5.4.1.4.3.1.1.13	Expedición urgente de copia certificada de acta del estado civil de las personas (Recaudado)	81,238.13	0.00	11,863.64	93,101.77
8.1.5.4.1.4.4.01.01	Recargos (Recaudado)	151.00	0.00	70.78	221.78
8.1.5.4.1.5.9.04	Diversos derivados de contratos o concesiones (Recaudado)	13,204.54	0.00	0.00	13,204.54
8.1.5.4.1.5.9.05	Rendimientos financieros provenientes de capitales o (Recaudado)	45,685.22	0.00	29,693.91	75,379.13
8.1.5.4.1.6.2.01.01	Multas al bando de policía y gobierno (Recaudado)	5,803.00	0.00	2,600.00	8,403.00
8.1.5.4.1.6.9.02	Diversos aprovechamientos (Recaudado)	958,906.87	0.00	12,995.00	971,901.87
8.1.5.4.1.9.1.01.02.01.01	Predial Urbano(Recaudado)	73,847.33	0.00	3,847.97	77,695.30
8.1.5.4.1.9.1.01.02.01.02	Predial sub urbano(Recaudado)	51,366.68	0.00	1,442.49	52,809.17
8.1.5.4.1.9.1.01.02.01.03	Predial rural(Recaudado)	40,389.70	0.00	634.40	41,224.10
8.1.5.4.1.9.1.01.03	Accesorios (Recaudado)	75,400.24	0.00	4,066.62	79,466.86
8.1.5.4.1.9.1.01.09.01.01	Sobre impuesto predial(Recaudado)	12,421.59	0.00	459.34	12,880.93
8.1.5.4.1.9.2.02.01	Derechos por el uso, goce, aprovechamiento o explotación de bienes de dominio público (Recaudado)	4,956.18	0.00	547.87	5,506.05
8.1.5.4.1.9.2.02.02.01.02	Cuota de contratación de servicios de agua urbana Rezago (Recaudado)	76,581.82	0.00	2,945.45	79,527.27
8.1.5.4.1.9.2.02.02.01.06	Cuota de contratación de servicios de drenaje Rezago (Recaudado)	37,364.01	0.00	1,090.92	38,454.93
8.1.5.4.1.9.2.02.03	Accesorios (Recaudado)	1,673.91	0.00	164.34	1,638.25
8.1.5.4.1.9.2.02.09	Otros derechos (Recaudado)	13,749.03	0.00	456.41	14,207.44
8.1.5.4.2.1.1.01.01	Fondo general de participaciones (Recaudado)	3,667,704.75	0.00	984,760.24	4,672,464.99
8.1.5.4.2.1.1.01.02	Fondo de fomento municipal (Recaudado)	711,145.92	0.00	190,216.88	901,362.80
8.1.5.4.2.1.1.01.03	Fondo de fiscalización y recaudación (Recaudado)	145,824.88	0.00	63,021.46	208,846.34
8.1.5.4.2.1.1.01.05	Fondo de extracción de hidrocarburos (Recaudado)	30,617.22	0.00	6,697.17	37,314.39
8.1.5.4.2.1.1.01.06	Impuesto especial sobre producción y servicios (IEPS) (Recaudado)	55,003.13	0.00	10,520.44	65,523.57
8.1.5.4.2.1.1.01.08	Participaciones de gasolina y diésel (Recaudado)	232,454.39	0.00	52,845.92	285,310.31
8.1.5.4.2.1.1.01.09	Incentivo a la venta final de gasolina y diésel (Recaudado)	617.32	0.00	4,752.03	5,369.35
8.1.5.4.2.1.1.01.10	Incentivos por el impuesto sobre automóviles nuevos (ISAN) (Recaudado)	36,612.25	0.00	7,291.27	43,903.52
8.1.5.4.2.1.1.01.11	Fondo de compensación del ISAN (Recaudado)	9,782.84	0.00	2,460.95	12,243.79
8.1.5.4.2.1.1.01.13	Impuesto sobre tenencia o uso de vehículos (Recaudado)	20.55	0.00	3.30	23.85
8.1.5.4.2.1.1.01.16.01.02	Bursatilización (Recaudado)	281,854.12	0.00	0.00	281,854.12
8.1.5.4.2.1.2.01.01	FISMDF (Recaudado)	8,523,040.00	0.00	2,130,760.00	10,653,800.00
8.1.5.4.2.1.2.01.02.01	Remanentes FISMDF (2016)(Recaudado)	1,249.87	0.00	0.00	1,249.87
8.1.5.4.2.1.2.01.03	FORTAMUNDF (Recaudado)	3,873,116.00	0.00	968,279.00	4,841,395.00
8.1.5.4.2.1.2.01.04.01	Remanentes FORTAMUNDF(2016)(Recaudado)	90.32	0.00	0.00	90.32
8.1.5.4.2.3.01.01	ISR retenido o estímulo fiscal(Recaudado)	412,287.00	0.00	0.00	412,287.00
8.2	Presupuesto de egresos	0.00	19,912,125.94	19,912,125.94	0.00
8.2.1	Presupuesto de egresos aprobado	50,085,648.28	0.00	0.00	50,085,648.28
8.2.1.1.2.3.5.02.01	Edificación no habitacional en proceso (Aprobado)	5,311,942.80	0.00	0.00	5,311,942.80
8.2.1.1.2.3.5.03.01	Construcción de obras para el abastecimiento de agua, petróleo, gas, electricidad y telecomunicaciones en proceso (Aprobado)	13,782,747.97	0.00	0.00	13,782,747.97
8.2.1.1.2.3.5.04.01	División de terrenos y construcción de obras de urbanización en proceso (Aprobado)	6,398,742.80	0.00	0.00	6,398,742.80
8.2.1.1.2.4.1.03.01	Bienes informáticos (Aprobado)	30,000.00	0.00	0.00	30,000.00
8.2.1.2.2.3.1.02	Títulos y valores de la deuda pública interna a largo plazo extraordinario(Aprobado)	140,000.00	0.00	0.00	140,000.00
8.2.1.2.2.3.3.02	Deuda pública interna por pagar a largo plazo extraordinario (Aprobado)	650,000.00	0.00	0.00	650,000.00
8.2.1.5.1.1.1.01.01	Dietas (Aprobado)	1,981,632.00	0.00	0.00	1,981,632.00
8.2.1.5.1.1.1.03.01	Sueldos y salarios (Aprobado)	480,720.00	0.00	0.00	480,720.00
8.2.1.5.1.1.2.01.02	Honorarios profesionales (Aprobado)	46,069.56	0.00	0.00	46,069.56
8.2.1.5.1.1.2.02.01	Sueldo al personal eventual (Aprobado)	8,303,892.00	0.00	0.00	8,303,892.00
8.2.1.5.1.1.3.02.02	Gratificación anual (Aprobado)	935,277.90	0.00	0.00	935,277.90
8.2.1.5.1.1.3.02.03	Prima vacacional (Aprobado)	515,761.21	0.00	0.00	515,761.21
8.2.1.5.1.1.3.02.05	Canasta navideña (Aprobado)	8,000.00	0.00	0.00	8,000.00



Municipio de Chocamán, Ver
Balanza de Comprobación
Del mes de mayo de 2017

10 54

8.2.1.5.1.1.3.03.01	Comoensación por servicios de turno vespertino (Aprobado)	50,000.00	0.00	0.00	50,000.00
8.2.1.5.1.1.4.01.05	Instituto de Pensiones del Estado IPE(Aprobado)	777,965.05	0.00	0.00	777,965.05
8.2.1.5.1.1.5.04.04	Despensa (Aprobado)	4,800.00	0.00	0.00	4,800.00
8.2.1.5.1.2.1.01.01	Materiales y útiles de oficina (Aprobado)	156,767.93	0.00	0.00	156,767.93
8.2.1.5.1.2.1.02.01	Materiales y útiles de impresión y reproducción (Aprobado)	88,522.98	0.00	0.00	88,522.98
8.2.1.5.1.2.1.05.02	Suscripción a periódicos y medios informativos (Aprobado)	15,291.12	0.00	0.00	15,291.12
8.2.1.5.1.2.1.06.01	Material de limpieza (Aprobado)	40,714.16	0.00	0.00	40,714.16
8.2.1.5.1.2.2.01.04	Productos alimenticios para el personal derivado de actividades esporádicas (Aprobado)	13,440.95	0.00	0.00	13,440.95
8.2.1.5.1.2.4.01.01	Productos minerales no metálicos (Aprobado)	6,964.97	0.00	0.00	6,964.97
8.2.1.5.1.2.4.02.01	Cemento y productos de concreto (Aprobado)	20,219.39	0.00	0.00	20,219.39
8.2.1.5.1.2.4.03.01	Café, yeso y productos de yeso (Aprobado)	3,776.04	0.00	0.00	3,776.04
8.2.1.5.1.2.4.04.01	Madera y productos de madera (Aprobado)	5,362.02	0.00	0.00	5,362.02
8.2.1.5.1.2.4.06.01	Material eléctrico y electrónico (Aprobado)	306,283.84	0.00	0.00	306,283.84
8.2.1.5.1.2.4.07.01	Artículos metálicos para la construcción (Aprobado)	21,460.49	0.00	0.00	21,460.49
8.2.1.5.1.2.4.08.01	Plantas de ornato (Aprobado)	54,480.07	0.00	0.00	54,480.07
8.2.1.5.1.2.4.09.01	Pinturas (Aprobado)	28,593.67	0.00	0.00	28,593.67
8.2.1.5.1.2.4.09.09	Otros materiales y artículos (Aprobado)	10,417.99	0.00	0.00	10,417.99
8.2.1.5.1.2.5.02.01	Plaguicidas, abonos y fertilizantes (Aprobado)	13,138.00	0.00	0.00	13,138.00
8.2.1.5.1.2.5.03.01	Medicinas y productos farmacéuticos (Aprobado)	94,842.93	0.00	0.00	94,842.93
8.2.1.5.1.2.5.04.01	Materiales, accesorios y suministros médicos (Aprobado)	3,995.56	0.00	0.00	3,995.56
8.2.1.5.1.2.5.05.01	Materiales, accesorios y suministros de laboratorio (Aprobado)	3,081.00	0.00	0.00	3,081.00
8.2.1.5.1.2.6.01.01	Combustibles, lubricantes y aditivos para programas de seguridad pública (Aprobado)	608,900.00	0.00	0.00	608,900.00
8.2.1.5.1.2.6.01.02	Combustibles, lubricantes y aditivos para servicios y operación de programas públicos (Aprobado)	537,380.42	0.00	0.00	537,380.42
8.2.1.5.1.2.6.01.03	Combustibles, lubricantes y aditivos para servicios administrativos (Aprobado)	464,353.38	0.00	0.00	464,353.38
8.2.1.5.1.2.7.01.01	Vestuario y uniformes (Aprobado)	114,655.40	0.00	0.00	114,655.40
8.2.1.5.1.2.7.02.01	Prendas de protección (Aprobado)	13,876.88	0.00	0.00	13,876.88
8.2.1.5.1.2.7.03.01	Artículos deportivos (Aprobado)	8,742.40	0.00	0.00	8,742.40
8.2.1.5.1.2.8.02.01	Material para policía y tránsito (Aprobado)	5,750.01	0.00	0.00	5,750.01
8.2.1.5.1.2.9.01.01	Refacciones, accesorios y herramientas (Aprobado)	18,392.31	0.00	0.00	18,392.31
8.2.1.5.1.2.9.02.01	Refacciones y accesorios menores de edificios (Aprobado)	4,631.00	0.00	0.00	4,631.00
8.2.1.5.1.2.9.04.01	Refacciones y accesorios de equipo de cómputo (Aprobado)	8,786.32	0.00	0.00	8,786.32
8.2.1.5.1.2.9.06.01	Neumáticos y cámaras (Aprobado)	129,188.27	0.00	0.00	129,188.27
8.2.1.5.1.2.9.09.01	Materiales y suministros varios (Aprobado)	10,780.00	0.00	0.00	10,780.00
8.2.1.5.1.3.1.01.01	Servicio de energía eléctrica (Aprobado)	2,288,000.00	0.00	0.00	2,288,000.00
8.2.1.5.1.3.1.01.02	Alumbrado público (Aprobado)	1,015,000.00	0.00	0.00	1,015,000.00
8.2.1.5.1.3.1.04.01	Servicio telefónico convencional (Aprobado)	42,809.46	0.00	0.00	42,809.46
8.2.1.5.1.3.1.05.01	Servicio de telefonía celular (Aprobado)	18,208.00	0.00	0.00	18,208.00
8.2.1.5.1.3.1.08.03	Servicio de mensajería (Aprobado)	1,033.69	0.00	0.00	1,033.69
8.2.1.5.1.3.2.03.02	Arrendamiento de equipo de fotocopiado (Aprobado)	76,794.08	0.00	0.00	76,794.08
8.2.1.5.1.3.2.06.01	Arrendamiento de maquinaria, otros equipos y herramientas (Aprobado)	70,000.00	0.00	0.00	70,000.00
8.2.1.5.1.3.3.01.01	Asesorías asociadas a convenios o acuerdos (Aprobado)	910,000.00	0.00	0.00	910,000.00
8.2.1.5.1.3.3.03.01	Servicios de informática (Aprobado)	16,309.60	0.00	0.00	16,309.60
8.2.1.5.1.3.3.07.01	Servicios de protección y seguridad (Aprobado)	20,000.00	0.00	0.00	20,000.00
8.2.1.5.1.3.4.01.02	Intereses y comisiones (Aprobado)	12,309.31	0.00	0.00	12,309.31
8.2.1.5.1.3.4.05.01	Seguro de bienes patrimoniales (Aprobado)	180,000.00	0.00	0.00	180,000.00
8.2.1.5.1.3.5.01.01	Conservación y mantenimiento de inmuebles(edificios públicos) (Aprobado)	33,197.32	0.00	0.00	33,197.32
8.2.1.5.1.3.5.05.01	Conservación y mantenimiento de vehículos adscritos a programas de seguridad pública (Aprobado)	155,455.98	0.00	0.00	155,455.98

8.2.1.5.1.3.5.05.02	Conservación y mantenimiento de vehículos adscritos a servicios y operación de programas públicos (Aprobado)	272,000.00	0.00	0.00	272,000.00
8.2.1.5.1.3.5.05.03	Conservación y mantenimiento de vehículos adscritos a servicios administrativos (Aprobado)	28,000.00	0.00	0.00	28,000.00
8.2.1.5.1.3.5.06.02	Protección y preservación ecológica (Aprobado)	521,000.00	0.00	0.00	521,000.00
8.2.1.5.1.3.5.09.01	Fumigación (Aprobado)	23,200.00	0.00	0.00	23,200.00
8.2.1.5.1.3.6.01.01	Publicaciones oficiales para difusión e información (Aprobado)	18,759.52	0.00	0.00	18,759.52
8.2.1.5.1.3.6.01.04	Impresiones (Aprobado)	43,417.20	0.00	0.00	43,417.20
8.2.1.5.1.3.6.01.05	Difusión de mensajes sobre programas y actividades gubernamentales (Aprobado)	11,113.00	0.00	0.00	11,113.00
8.2.1.5.1.3.7.02.01	Pasajes nacionales a servidores públicos (Aprobado)	10,120.19	0.00	0.00	10,120.19
8.2.1.5.1.3.7.05.01	Viáticos nacionales a servidores públicos (Aprobado)	121,681.48	0.00	0.00	121,681.48
8.2.1.5.1.3.8.01.01	Atención a visitantes (Aprobado)	24,545.77	0.00	0.00	24,545.77
8.2.1.5.1.3.8.02.02	Actividades cívicas y festividades (Aprobado)	462,318.48	0.00	0.00	462,318.48
8.2.1.5.1.3.9.02.01	Otros impuestos, derechos y cuotas (Aprobado)	222,096.40	0.00	0.00	222,096.40
8.2.1.5.1.3.9.08.01	Impuestos sobre erogaciones por remuneraciones al trabajo personal (Aprobado)	336,000.00	0.00	0.00	336,000.00
8.2.1.5.1.3.9.09.02	Otros servicios generales (Aprobado)	8,451.56	0.00	0.00	8,451.56
8.2.1.5.2.4.1.01.02	Servicios médicos (Aprobado)	19,097.00	0.00	0.00	19,097.00
8.2.1.5.2.4.1.01.03	Traslado de personas (Aprobado)	22,832.00	0.00	0.00	22,832.00
8.2.1.5.2.4.1.01.09	Otras ayudas sociales (Aprobado)	130,071.45	0.00	0.00	130,071.45
8.2.1.5.2.4.3.03.01	Ayudas a instituciones (Aprobado)	26,506.00	0.00	0.00	26,506.00
8.2.1.5.2.4.4.01.01	Ayudas por desastres naturales y otros siniestros (Aprobado)	150,000.00	0.00	0.00	150,000.00
8.2.1.5.4.1.1.01.02	Intereses de la deuda interna extraordinaria con instituciones de crédito (Aprobado)	145,000.00	0.00	0.00	145,000.00
8.2.1.5.4.1.1.02.02	Intereses derivados de la colocación de títulos y valores la deuda interna extraordinaria (Aprobado)	420,000.00	0.00	0.00	420,000.00
8.2.2	Presupuesto de egresos por ejercer	27,694,556.25	9,876.67	3,798,482.35	23,905,950.57
8.2.2.1.2.3.5.01.01	Edificación habitacional en proceso (Por ejercer)	0.00	1,503,075.00	1,503,075.00	0.00
8.2.2.1.2.3.5.02.01	Edificación no habitacional en proceso (Por ejercer)	5,311,934.80	0.00	523,450.00	4,788,484.80
8.2.2.1.2.3.5.03.01	Construcción de obras para el abastecimiento de agua, petróleo, gas, electricidad y telecomunicaciones en proceso (Por ejercer)	11,146,790.66	(1,503,075.00)	755,481.32	8,888,234.34
8.2.2.1.2.3.5.04.01	División de terrenos y construcción de obras de urbanización en proceso (Por ejercer)	2,007,124.46	0.00	0.00	2,007,124.46
8.2.2.1.2.3.5.09.02	Servicios de supervisión de obras (Por ejercer)	575,305.15	0.00	63,922.79	511,382.36
8.2.2.1.2.4.1.03.01	Bienes informáticos (Por ejercer)	30,000.00	0.00	0.00	30,000.00
8.2.2.5.1.2.1.01.01	Materiales y útiles de oficina (Por ejercer)	109,188.26	0.00	14,793.59	94,314.67
8.2.2.5.1.2.1.02.01	Materiales y útiles de impresión y reproducción (Por ejercer)	68,232.78	0.00	2,249.96	65,982.82
8.2.2.5.1.2.1.05.02	Suscripción a periódicos y medios informativos (Por ejercer)	15,291.12	0.00	0.00	15,291.12
8.2.2.5.1.2.1.06.01	Material de limpieza (Por ejercer)	30,111.82	0.00	0.00	30,111.82
8.2.2.5.1.2.2.01.04	Productos alimenticios para el personal derivado de actividades extraordinarias (Por ejercer)	6,742.75	0.00	1,695.00	5,047.75
8.2.2.5.1.2.4.01.01	Productos minerales no metálicos (Por ejercer)	6,964.97	0.00	0.00	6,964.97
8.2.2.5.1.2.4.02.01	Cemento y productos de concreto (Por ejercer)	17,669.39	0.00	3,128.08	14,541.31
8.2.2.5.1.2.4.03.01	Cal, yeso y productos de yeso (Por ejercer)	3,682.04	0.00	47.00	3,635.04
8.2.2.5.1.2.4.04.01	Madera y productos de madera (Por ejercer)	5,362.02	0.00	0.00	5,362.02
8.2.2.5.1.2.4.06.01	Material eléctrico y electrónico (Por ejercer)	245,878.38	0.00	3,935.79	241,942.59
8.2.2.5.1.2.4.07.01	Artículos metálicos para la construcción (Por ejercer)	4,803.68	0.00	3,957.48	846.20
8.2.2.5.1.2.4.08.01	Plantas de ornato (Por ejercer)	40,904.73	0.00	4,579.60	36,325.13
8.2.2.5.1.2.4.09.01	Pinturas (Por ejercer)	26,203.70	0.00	1,296.93	24,906.77
8.2.2.5.1.2.4.09.09	Otros materiales y artículos (Por ejercer)	9,575.69	0.00	0.00	9,575.69
8.2.2.5.1.2.5.02.01	Plaguicidas, abonos y fertilizantes (Por ejercer)	12,238.00	0.00	0.00	12,238.00
8.2.2.5.1.2.5.03.01	Medicinas y productos farmacéuticos (Por ejercer)	66,670.14	0.00	13,271.09	53,399.05
8.2.2.5.1.2.5.04.01	Materiales, accesorios y suministros médicos (Por ejercer)	3,544.56	0.00	0.00	3,544.56
8.2.2.5.1.2.5.05.01	Materiales, accesorios y suministros de laboratorio (Por ejercer)	3,081.00	0.00	600.00	2,481.00
8.2.2.5.1.2.6.01.01	Combustibles, lubricantes y aditivos para programas de seguridad pública (Por ejercer)	421,898.46	0.00	56,117.69	365,780.77



8.2.2.5.1.2.6.01.02	Combustibles, lubricantes y aditivos para servicios y operación de programas públicos (Por ejercer)	390,059.90	0.00	55,696.73	334,363.17
8.2.2.5.1.2.6.01.03	Combustibles, lubricantes y aditivos para servicios administrativos (Por ejercer)	352,320.20	0.00	36,237.61	316,082.59
8.2.2.5.1.2.7.01.01	Vestuario y uniformes (Por ejercer)	106,455.40	0.00	1,169.76	107,285.62
8.2.2.5.1.2.7.02.01	Prendas de protección (Por ejercer)	9,198.88	0.00	940.00	8,258.88
8.2.2.5.1.2.7.03.01	Artículos deportivos (Por ejercer)	1,307.92	0.00	0.00	1,307.92
8.2.2.5.1.2.8.02.01	Material para policía y tránsito (Por ejercer)	5,750.01	0.00	0.00	5,750.01
8.2.2.5.1.2.9.01.01	Refacciones, accesorios y herramientas (Por ejercer)	13,753.92	0.00	3,404.01	10,349.91
8.2.2.5.1.2.9.02.01	Refacciones y accesorios menores de edificios (Por ejercer)	3,796.00	0.00	91.00	3,705.00
8.2.2.5.1.2.9.04.01	Refacciones y accesorios de equipo de cómputo (Por ejercer)	9,590.32	0.00	1,421.00	8,169.32
8.2.2.5.1.2.9.06.01	Neumáticos y cámaras (Por ejercer)	126,636.27	0.00	13,990.02	112,646.25
8.2.2.5.1.2.9.09.01	Materiales y suministros varios (Por ejercer)	10,780.00	0.00	0.00	10,780.00
8.2.2.5.1.3.1.01.01	Servicio de energía eléctrica (Por ejercer)	1,862,714.04	0.00	178,259.96	1,684,454.08
8.2.2.5.1.3.1.01.02	Alumbrado público (Por ejercer)	679,896.96	0.00	83,887.04	596,009.92
8.2.2.5.1.3.1.03.01	Servicio de agua potable (Por ejercer)	6,720.00	0.00	0.00	6,720.00
8.2.2.5.1.3.1.04.01	Servicio telefónico convencional (Por ejercer)	33,700.46	0.00	2,996.00	30,704.46
8.2.2.5.1.3.1.05.01	Servicio de telefonía celular (Por ejercer)	11,017.00	0.00	2,199.00	8,818.00
8.2.2.5.1.3.1.08.03	Servicio de mensajería (Por ejercer)	1,033.69	0.00	0.00	1,033.69
8.2.2.5.1.3.2.03.02	Arrendamiento de equipo de fotocopiado (Por ejercer)	62,166.73	0.00	2,504.02	59,662.71
8.2.2.5.1.3.2.06.01	Arrendamiento de maquinaria, otros equipos y herramientas (Por ejercer)	70,000.00	0.00	0.00	70,000.00
8.2.2.5.1.3.3.01.01	Asesorías asociadas a convenios o acuerdos (Por ejercer)	855,750.00	0.00	133,500.00	722,250.00
8.2.2.5.1.3.3.03.01	Servicios de informática (Por ejercer)	10,815.60	0.00	9,709.20	1,106.40
8.2.2.5.1.3.3.07.01	Servicios de protección y seguridad (Por ejercer)	17,680.00	0.00	0.00	17,680.00
8.2.2.5.1.3.4.01.02	Intereses y comisiones (Por ejercer)	53,098.87	0.00	1,531.20	51,567.67
8.2.2.5.1.3.4.05.01	Seguro de bienes patrimoniales (Por ejercer)	48,125.88	0.00	0.00	48,125.88
8.2.2.5.1.3.5.01.01	Conservación y mantenimiento de inmuebles(edificios públicos) (Por ejercer)	19,997.32	0.00	0.00	19,997.32
8.2.2.5.1.3.5.05.01	Conservación y mantenimiento de vehículos adscritos a programas de seguridad pública (Por ejercer)	78,262.07	0.00	27,224.01	51,038.06
8.2.2.5.1.3.5.05.02	Conservación y mantenimiento de vehículos adscritos a servicios y operación de programas públicos (Por ejercer)	170,601.31	0.00	34,627.78	135,973.53
8.2.2.5.1.3.5.05.03	Conservación y mantenimiento de vehículos adscritos a servicios administrativos (Por ejercer)	44,069.52	0.00	0.00	44,069.52
8.2.2.5.1.3.5.07.01	Conservación y mantenimiento de maquinaria y equipo pesado (Por ejercer)	600.00	0.00	0.00	600.00
8.2.2.5.1.3.5.08.02	Protección y preservación ecológica (Por ejercer)	423,301.00	0.00	36,361.71	386,939.29
8.2.2.5.1.3.5.09.01	Fumigación (Por ejercer)	5,433.20	0.00	0.00	5,433.20
8.2.2.5.1.3.6.01.01	Publicaciones oficiales para difusión e información (Por ejercer)	18,759.52	0.00	0.00	18,759.52
8.2.2.5.1.3.6.01.04	Impresiones (Por ejercer)	18,643.20	0.00	4,176.00	14,467.20
8.2.2.5.1.3.6.01.05	Difusión de mensajes sobre programas y actividades gubernamentales (Por ejercer)	11,113.00	0.00	0.00	11,113.00
8.2.2.5.1.3.7.02.01	Pasajes nacionales a servidores públicos (Por ejercer)	8,396.69	0.00	867.00	7,531.69
8.2.2.5.1.3.7.05.01	Viáticos nacionales a servidores públicos (Por ejercer)	68,985.47	0.00	14,640.35	54,345.12
8.2.2.5.1.3.8.01.01	Atención a visitantes (Por ejercer)	15,782.65	0.00	1,969.00	13,813.65
8.2.2.5.1.3.8.02.02	Actividades cívicas y festividades (Por ejercer)	1,163,508.26	0.00	139,434.93	1,024,073.33
8.2.2.5.1.3.9.02.01	Otros impuestos, derechos y cuotas (Por ejercer)	188,025.01	0.00	4,912.61	183,112.40
8.2.2.5.1.3.9.06.01	Impuestos sobre erogaciones por remuneraciones al trabajo personal (Por ejercer)	231,208.39	0.00	27,064.39	204,144.00
8.2.2.5.1.3.9.09.02	Otros servicios generales (Por ejercer)	6,734.89	0.00	4,640.00	2,094.89
8.2.2.5.2.4.1.01.02	Servicios médicos (Por ejercer)	13,066.69	0.00	0.00	13,066.69
8.2.2.5.2.4.1.01.03	Traslado de personas (Por ejercer)	19,912.00	0.00	0.00	19,912.00
8.2.2.5.2.4.1.01.09	Otras ayudas sociales (Por ejercer)	98,161.45	0.00	13,550.01	84,611.44
8.2.2.5.2.4.3.03.01	Ayudas a instituciones (Por ejercer)	26,506.00	0.00	0.00	26,506.00
8.2.2.5.2.4.4.01.01	Ayudas por desastres naturales y otros siniestros (Por ejercer)	150,000.00	0.00	0.00	150,000.00
8.2.2.5.4.3.1.02	Gastos de la deuda pública interna extraordinaria(Por ejercer)	0.00	9,876.67	9,876.67	0.00

8.2.3	Modificaciones a presupuesto de egresos aprobado	1,848,044.40	0.00	9,676.67	1,857,921.07
8.2.3.1.2.3.5.01.01	Edificación habitacional en proceso (Modificado)	0.00	0.00	1,503,075.00	1,503,075.00
8.2.3.1.2.3.5.02.01	Edificación no habitacional en proceso (Modificado)	(8.00)	0.00	0.00	(8.00)
8.2.3.1.2.3.5.03.01	Construcción de obras para el abastecimiento de agua, petróleo, gas, electricidad y telecomunicaciones en proceso (Modificado)	(2,635,957.31)	0.00	(1,503,075.00)	(4,139,032.31)
8.2.3.1.2.3.5.03.02	Mantenimiento y rehabilitación de obras para el abastecimiento de agua, petróleo, gas, electricidad y telecomunicaciones en proceso (Modificado)	2,192,494.57	0.00	0.00	2,192,494.57
8.2.3.1.2.3.5.04.01	División de terrenos y construcción de obras de urbanización en proceso (Modificado)	(2,503,129.89)	0.00	0.00	(2,503,129.89)
8.2.3.1.2.3.5.04.02	Mantenimiento y rehabilitación de obras de urbanización en proceso (Modificado)	2,503,118.88	0.00	0.00	2,503,118.88
8.2.3.1.2.3.5.09.02	Servicios de supervisión de obras (Modificado)	639,227.94	0.00	0.00	639,227.94
8.2.3.5.1.2.5.01.01	Sustancias químicas (Modificado)	7,516.80	0.00	0.00	7,516.80
8.2.3.5.1.2.6.01.02	Combustibles, lubricantes y aditivos para servicios y operación de programas públicos (Modificado)	8,500.00	0.00	0.00	8,500.00
8.2.3.5.1.2.7.02.01	Prendas de protección (Modificado)	(1,200.00)	0.00	0.00	(1,200.00)
8.2.3.5.1.2.7.03.01	Artículos deportivos (Modificado)	14,000.00	0.00	0.00	14,000.00
8.2.3.5.1.2.9.04.01	Refacciones y accesorios de equipo de cómputo (Modificado)	3,000.00	0.00	0.00	3,000.00
8.2.3.5.1.3.1.01.01	Servicio de energía eléctrica (Modificado)	286,807.00	0.00	0.00	286,807.00
8.2.3.5.1.3.1.03.01	Servicio de agua potable (Modificado)	16,000.00	0.00	0.00	16,000.00
8.2.3.5.1.3.2.06.01	Arendamiento de maquinaria, otros equipos y herramientas (Modificado)	23,200.00	0.00	0.00	23,200.00
8.2.3.5.1.3.3.03.01	Servicios de informática (Modificado)	(3,000.00)	0.00	0.00	(3,000.00)
8.2.3.5.1.3.4.01.02	Intereses y comisiones (Modificado)	46,200.97	0.00	0.00	46,200.97
8.2.3.5.1.3.5.01.01	Conservación y mantenimiento de inmuebles (edificios públicos) (Modificado)	(13,200.00)	0.00	0.00	(13,200.00)
8.2.3.5.1.3.5.05.02	Conservación y mantenimiento de vehículos adscritos a servicios y operación de programas públicos (Modificado)	(50,000.00)	0.00	0.00	(50,000.00)
8.2.3.5.1.3.5.05.03	Conservación y mantenimiento de vehículos adscritos a servicios administrativos (Modificado)	50,000.00	0.00	0.00	50,000.00
8.2.3.5.1.3.5.07.01	Conservación y mantenimiento de maquinaria y equipo pesado (Modificado)	1,200.00	0.00	0.00	1,200.00
8.2.3.5.1.3.5.09.01	Fumigación (Modificado)	(17,516.80)	0.00	0.00	(17,516.80)
8.2.3.5.1.3.7.02.01	Pasajes nacionales a servidores públicos (Modificado)	2,100.00	0.00	0.00	2,100.00
8.2.3.5.1.3.7.05.01	Viáticos nacionales a servidores públicos (Modificado)	(2,100.00)	0.00	0.00	(2,100.00)
8.2.3.5.1.3.8.02.02	Actividades cívicas y festividades (Modificado)	1,285,790.24	0.00	0.00	1,285,790.24
8.2.3.5.1.3.9.02.01	Otros impuestos, derechos y cuotas (Modificado)	(5,000.00)	0.00	0.00	(5,000.00)
8.2.3.5.4.3.1.02	Gastos de la deuda pública interna extraordinaria (Modificado)	0.00	0.00	9,876.67	9,876.67
8.2.4	Presupuesto de egresos comprometido	13,371,071.02	3,798,482.35	5,395,386.84	11,774,166.53
8.2.4.1.2.3.5.01.01	Edificación habitacional en proceso (Comprometido)	0.00	1,503,075.00	580,000.00	923,075.00
8.2.4.1.2.3.5.02.01	Edificación no habitacional en proceso (Comprometido)	0.00	523,450.00	480,000.00	43,450.00
8.2.4.1.2.3.5.03.01	Construcción de obras para el abastecimiento de agua, petróleo, gas, electricidad y telecomunicaciones en proceso (Comprometido)	0.00	755,481.32	755,481.32	0.00
8.2.4.1.2.3.5.03.02	Mantenimiento y rehabilitación de obras para el abastecimiento de agua, petróleo, gas, electricidad y telecomunicaciones en proceso (Comprometido)	961,015.36	0.00	440,037.22	520,978.14
8.2.4.1.2.3.5.04.01	División de terrenos y construcción de obras de urbanización en proceso (Comprometido)	691,618.63	0.00	691,618.63	0.00
8.2.4.1.2.3.5.04.02	Mantenimiento y rehabilitación de obras de urbanización en proceso (Comprometido)	1,369,044.32	0.00	300,918.08	1,068,126.24
8.2.4.1.2.3.5.09.02	Servicios de supervisión de obras (Comprometido)	0.00	63,922.79	63,922.79	0.00
8.2.4.2.2.3.1.02	Titulos y valores de la deuda pública interna a largo plazo extraordinaria (Comprometido)	140,000.00	0.00	0.00	140,000.00
8.2.4.2.2.3.3.02	Deuda pública interna por pagar a largo plazo extraordinaria (Comprometido)	481,982.64	0.00	42,004.34	439,978.30
8.2.4.5.1.1.1.01.01	Diets (Comprometido)	1,258,346.00	0.00	186,050.00	1,072,296.00
8.2.4.5.1.1.1.03.01	Sueldos y salarios (Comprometido)	320,480.00	0.00	39,851.00	280,629.00
8.2.4.5.1.1.2.01.02	Honorarios profesionales (Comprometido)	43,514.56	0.00	0.00	43,514.56
8.2.4.5.1.1.2.02.01	Sueldo al personal eventual (Comprometido)	5,741,693.00	0.00	648,437.00	5,093,256.00
8.2.4.5.1.1.3.02.02	Gratificación anual (Comprometido)	930,787.90	0.00	6,472.00	924,315.90
8.2.4.5.1.1.3.02.03	Prima vacacional (Comprometido)	493,092.21	0.00	15,375.00	477,717.21
8.2.4.5.1.1.3.02.05	Canasta navideña (Comprometido)	8,000.00	0.00	0.00	8,000.00
8.2.4.5.1.1.3.03.01	Compensación por servicios de turno vespertino (Comprometido)	38,802.00	0.00	5,952.00	32,850.00
8.2.4.5.1.1.4.01.05	Instituto de Pensiones del Estado IPE (Comprometido)	373,099.27	0.00	81,516.60	291,582.67

8.2.4.5.1.1.5.04.04	Despensa (Comprometido)	3,200.00	0.00	400.00	2,800.00
8.2.4.5.1.2.1.01.01	Materiales y útiles de oficina (Comprometido)	0.00	14,793.59	14,793.59	0.00
8.2.4.5.1.2.1.02.01	Materiales y útiles de impresión y reproducción (Comprometido)	0.00	2,249.96	2,249.96	0.00
8.2.4.5.1.2.2.01.04	Productos alimenticios para el personal derivado de actividades extramunicipales (Comprometido)	0.00	1,695.00	1,695.00	0.00
8.2.4.5.1.2.4.02.01	Cemento y productos de concreto (Comprometido)	0.00	3,128.08	3,128.08	0.00
8.2.4.5.1.2.4.03.01	Cal, yeso y productos de yeso (Comprometido)	0.00	47.00	47.00	0.00
8.2.4.5.1.2.4.06.01	Material eléctrico y electrónico (Comprometido)	0.00	3,935.79	3,935.79	0.00
8.2.4.5.1.2.4.07.01	Artículos metálicos para la construcción (Comprometido)	0.00	3,957.48	3,957.48	0.00
8.2.4.5.1.2.4.08.01	Plantas de ornato (Comprometido)	0.00	4,579.60	4,579.60	0.00
8.2.4.5.1.2.4.09.01	Pinturas (Comprometido)	0.00	1,296.93	1,296.93	0.00
8.2.4.5.1.2.5.03.01	Medicinas y productos farmacéuticos (Comprometido)	0.00	13,271.09	13,271.09	0.00
8.2.4.5.1.2.5.05.01	Materiales, accesorios y suministros de laboratorio (Comprometido)	0.00	600.00	600.00	0.00
8.2.4.5.1.2.6.01.01	Combustibles, lubricantes y aditivos para programas de seguridad pública (Comprometido)	0.00	56,117.69	56,117.69	0.00
8.2.4.5.1.2.6.01.02	Combustibles, lubricantes y aditivos para servicios y operación de programas públicos (Comprometido)	0.00	55,696.73	55,696.73	0.00
8.2.4.5.1.2.6.01.03	Combustibles, lubricantes y aditivos para servicios administrativos (Comprometido)	0.00	36,237.61	36,237.61	0.00
8.2.4.5.1.2.7.01.01	Vestuario y uniformes (Comprometido)	0.00	1,169.78	1,169.78	0.00
8.2.4.5.1.2.7.02.01	Prendas de protección (Comprometido)	0.00	940.00	940.00	0.00
8.2.4.5.1.2.9.01.01	Refacciones, accesorios y herramientas (Comprometido)	0.00	3,404.01	3,404.01	0.00
8.2.4.5.1.2.9.02.01	Refacciones y accesorios menores de edificios (Comprometido)	0.00	91.00	91.00	0.00
8.2.4.5.1.2.9.04.01	Refacciones y accesorios de equipo de cómputo (Comprometido)	0.00	1,421.00	1,421.00	0.00
8.2.4.5.1.2.9.06.01	Neumáticos y cámaras (Comprometido)	0.00	13,990.02	13,990.02	0.00
8.2.4.5.1.3.1.01.01	Servicio de energía eléctrica (Comprometido)	0.00	178,259.96	178,259.96	0.00
8.2.4.5.1.3.1.01.02	Alumbrado público (Comprometido)	0.00	83,887.04	83,887.04	0.00
8.2.4.5.1.3.1.04.01	Servicio telefónico convencional (Comprometido)	0.00	2,996.00	2,996.00	0.00
8.2.4.5.1.3.1.05.01	Servicio de telefonía celular (Comprometido)	0.00	2,199.00	2,199.00	0.00
8.2.4.5.1.3.2.03.02	Arrendamiento de equipo de fotocopiado (Comprometido)	0.00	2,504.02	2,504.02	0.00
8.2.4.5.1.3.3.01.01	Asesorías asociadas a convenios o acuerdos (Comprometido)	0.00	133,500.00	133,500.00	0.00
8.2.4.5.1.3.3.03.01	Servicios de informática (Comprometido)	0.00	9,709.20	9,709.20	0.00
8.2.4.5.1.3.4.01.02	Intereses y comisiones (Comprometido)	0.00	1,531.20	1,531.20	0.00
8.2.4.5.1.3.5.05.01	Conservación y mantenimiento de vehículos adscritos a programas de seguridad pública (Comprometido)	0.00	27,224.01	27,224.01	0.00
8.2.4.5.1.3.5.05.02	Conservación y mantenimiento de vehículos adscritos a servicios y operación de programas públicos (Comprometido)	0.00	34,627.78	34,627.78	0.00
8.2.4.5.1.3.5.08.02	Protección y preservación ecológica (Comprometido)	0.00	36,361.71	36,361.71	0.00
8.2.4.5.1.3.6.01.04	Impresiones (Comprometido)	0.00	4,176.00	4,176.00	0.00
8.2.4.5.1.3.7.02.01	Pasajes nacionales a servidores públicos (Comprometido)	0.00	867.00	867.00	0.00
8.2.4.5.1.3.7.05.01	Viáticos nacionales a servidores públicos (Comprometido)	0.00	14,640.35	14,640.35	0.00
8.2.4.5.1.3.8.01.01	Atención a visitantes (Comprometido)	0.00	1,969.00	1,969.00	0.00
8.2.4.5.1.3.8.02.02	Actividades cívicas y festividades (Comprometido)	0.00	139,434.93	139,434.93	0.00
8.2.4.5.1.3.9.02.01	Otros impuestos, derechos y cuotas (Comprometido)	0.00	4,912.61	4,912.61	0.00
8.2.4.5.1.3.9.08.01	Impuestos sobre erogaciones por remuneraciones al trabajo personal (Comprometido)	0.00	27,064.39	27,064.39	0.00
8.2.4.5.1.3.9.09.02	Otros servicios generales (Comprometido)	0.00	4,640.00	4,640.00	0.00
8.2.4.5.2.4.1.01.09	Otras ayudas sociales (Comprometido)	0.00	13,550.01	13,550.01	0.00
8.2.4.5.4.1.1.01.02	Intereses de la deuda interna extraordinaria con instituciones de crédito (Comprometido)	96,395.13	0.00	13,758.67	82,636.46
8.2.4.5.4.1.1.02.02	Intereses derivados de la colocación de títulos y valores la deuda interna extraordinaria (Comprometido)	420,000.00	0.00	92,580.36	327,419.64
8.2.4.5.4.3.1.02	Gastos de la deuda pública interna extraordinaria (Comprometido)	0.00	9,876.67	8,335.26	1,541.41
8.2.5	Presupuesto de egresos devengado	0.00	5,395,386.84	5,395,386.84	0.00
8.2.5.1.2.3.5.01.01	Edificación habitacional en proceso (Devengado)	0.00	580,000.00	580,000.00	0.00
8.2.5.1.2.3.5.02.01	Edificación no habitacional en proceso (Devengado)	0.00	480,000.00	480,000.00	0.00



SIGNAVER

Municipio de Chocamán, Ver

Balanza de Comprobación

Del mes de mayo de 2017

59

8.2.5.1.2.3.5.03.01	Construcción de obras para el abastecimiento de agua, petróleo, gas, electricidad y telecomunicaciones en proceso (Devengado)	0.00	755,481.32	755,481.32	0.00
8.2.5.1.2.3.5.03.02	Mantenimiento y rehabilitación de obras para el abastecimiento de agua, petróleo, gas, electricidad y telecomunicaciones en proceso (Devengado)	0.00	440,037.22	440,037.22	0.00
8.2.5.1.2.3.5.04.01	División de terrenos y construcción de obras de urbanización en proceso (Devengado)	0.00	891,618.63	891,618.63	0.00
8.2.5.1.2.3.5.04.02	Mantenimiento y rehabilitación de obras de urbanización en proceso (Devengado)	0.00	300,918.08	300,918.08	0.00
8.2.5.1.2.3.5.09.02	Servicios de supervisión de obras (Devengado)	0.00	63,922.79	63,922.79	0.00
8.2.5.2.2.3.3.02	Deuda pública interna por pagar a largo plazo extraordinaria (Devengado)	0.00	42,004.34	42,004.34	0.00
8.2.5.5.1.1.1.01.01	Dietas (Devengado)	0.00	186,050.00	186,050.00	0.00
8.2.5.5.1.1.1.03.01	Sueldos y salarios (Devengado)	0.00	39,851.00	39,851.00	0.00
8.2.5.5.1.1.2.02.01	Sueldo al personal eventual (Devengado)	0.00	648,437.00	648,437.00	0.00
8.2.5.5.1.1.3.02.02	Gratificación anual (Devengado)	0.00	6,472.00	6,472.00	0.00
8.2.5.5.1.1.3.02.03	Prima vacacional (Devengado)	0.00	15,375.00	15,375.00	0.00
8.2.5.5.1.1.3.03.01	Compensación por servicios de turno vespertino (Devengado)	0.00	5,952.00	5,952.00	0.00
8.2.5.5.1.1.4.01.05	Instituto de Pensiones del Estado IPE (Devengado)	0.00	81,516.60	81,516.60	0.00
8.2.5.5.1.1.5.04.04	Dispensa (Devengado)	0.00	400.00	400.00	0.00
8.2.5.5.1.2.1.01.01	Materiales y útiles de oficina (Devengado)	0.00	14,793.59	14,793.59	0.00
8.2.5.5.1.2.1.02.01	Materiales y útiles de impresión y reproducción (Devengado)	0.00	2,249.96	2,249.96	0.00
8.2.5.5.1.2.2.01.04	Productos alimenticios para el personal derivado de actividades extraordinarias (Devengado)	0.00	1,695.00	1,695.00	0.00
8.2.5.5.1.2.4.02.01	Cemento y productos de concreto (Devengado)	0.00	3,128.08	3,128.08	0.00
8.2.5.5.1.2.4.03.01	Cai, yeso y productos de yeso (Devengado)	0.00	47.00	47.00	0.00
8.2.5.5.1.2.4.06.01	Material eléctrico y electrónico (Devengado)	0.00	3,935.79	3,935.79	0.00
8.2.5.5.1.2.4.07.01	Artículos metálicos para la construcción (Devengado)	0.00	3,957.48	3,957.48	0.00
8.2.5.5.1.2.4.08.01	Plantas de ornato (Devengado)	0.00	4,579.60	4,579.60	0.00
8.2.5.5.1.2.4.09.01	Pinturas (Devengado)	0.00	1,296.93	1,296.93	0.00
8.2.5.5.1.2.5.03.01	Medicinas y productos farmacéuticos (Devengado)	0.00	13,271.09	13,271.09	0.00
8.2.5.5.1.2.5.05.01	Materiales, accesorios y suministros de laboratorio (Devengado)	0.00	600.00	600.00	0.00
8.2.5.5.1.2.6.01.01	Combustibles, lubricantes y aditivos para programas de seguridad pública (Devengado)	0.00	56,117.69	56,117.69	0.00
8.2.5.5.1.2.6.01.02	Combustibles, lubricantes y aditivos para servicios y operación de programas públicos (Devengado)	0.00	55,696.73	55,696.73	0.00
8.2.5.5.1.2.6.01.03	Combustibles, lubricantes y aditivos para servicios administrativos (Devengado)	0.00	36,237.61	36,237.61	0.00
8.2.5.5.1.2.7.01.01	Vestuario y uniformes (Devengado)	0.00	1,169.78	1,169.78	0.00
8.2.5.5.1.2.7.02.01	Prendas de protección (Devengado)	0.00	940.00	940.00	0.00
8.2.5.5.1.2.9.01.01	Refacciones, accesorios y herramientas (Devengado)	0.00	3,404.01	3,404.01	0.00
8.2.5.5.1.2.9.02.01	Refacciones y accesorios menores de edificios (Devengado)	0.00	91.00	91.00	0.00
8.2.5.5.1.2.9.04.01	Refacciones y accesorios de equipo de cómputo (Devengado)	0.00	1,421.00	1,421.00	0.00
8.2.5.5.1.2.9.06.01	Neumáticos y cámaras (Devengado)	0.00	13,990.02	13,990.02	0.00
8.2.5.5.1.3.1.01.01	Servicio de energía eléctrica (Devengado)	0.00	178,259.96	178,259.96	0.00
8.2.5.5.1.3.1.01.02	Alumbrado público (Devengado)	0.00	83,887.04	83,887.04	0.00
8.2.5.5.1.3.1.04.01	Servicio telefónico convencional (Devengado)	0.00	2,996.00	2,996.00	0.00
8.2.5.5.1.3.1.05.01	Servicio de telefonía celular (Devengado)	0.00	2,199.00	2,199.00	0.00
8.2.5.5.1.3.2.03.02	Arrendamiento de equipo de fotocopiado (Devengado)	0.00	2,504.02	2,504.02	0.00
8.2.5.5.1.3.3.01.01	Asesorías asociadas a convenios o acuerdos (Devengado)	0.00	133,500.00	133,500.00	0.00
8.2.5.5.1.3.3.03.01	Servicios de informática (Devengado)	0.00	9,709.20	9,709.20	0.00
8.2.5.5.1.3.4.01.02	Intereses y comisiones (Devengado)	0.00	1,531.20	1,531.20	0.00
8.2.5.5.1.3.5.05.01	Conservación y mantenimiento de vehículos adscritos a programas de seguridad pública (Devengado)	0.00	27,224.01	27,224.01	0.00
8.2.5.5.1.3.5.05.02	Conservación y mantenimiento de vehículos adscritos a servicios y operación de programas públicos (Devengado)	0.00	34,627.78	34,627.78	0.00
8.2.5.5.1.3.5.08.02	Protección y preservación ecológica (Devengado)	0.00	36,361.71	36,361.71	0.00
8.2.5.5.1.3.6.01.04	Impresiones (Devengado)	0.00	4,176.00	4,176.00	0.00
8.2.5.5.1.3.7.02.01	Pasajes nacionales a servidores públicos (Devengado)	0.00	867.00	867.00	0.00



Municipio de Chocamán, Ver.
Balanza de Comprobación
Del mes de mayo de 2017

8.2.5.5.1.3.7.05.01	Viáticos nacionales a servidores públicos (Devengado)	0.00	14,640.35	14,640.35	0.00
8.2.5.5.1.3.8.01.01	Atención a visitantes (Devengado)	0.00	1,989.00	1,989.00	0.00
8.2.5.5.1.3.8.02.02	Actividades cívicas y festividades (Devengado)	0.00	139,434.93	139,434.93	0.00
8.2.5.5.1.3.9.02.01	Otros impuestos, derechos y cuotas (Devengado)	0.00	4,912.61	4,912.61	0.00
8.2.5.5.1.3.9.08.01	Impuestos sobre erogaciones por remuneraciones al trabajo personal (Devengado)	0.00	27,064.39	27,064.39	0.00
8.2.5.5.1.3.9.09.02	Otros servicios generales (Devengado)	0.00	4,640.00	4,640.00	0.00
8.2.5.5.2.4.1.01.09	Otras ayudas sociales (Devengado)	0.00	13,550.01	13,550.01	0.00
8.2.5.5.4.1.1.01.02	Intereses de la deuda interna extraordinaria con instituciones de crédito (Devengado)	0.00	13,758.67	13,758.67	0.00
8.2.5.5.4.1.1.02.02	Intereses derivados de la colocación de títulos y valores la deuda interna extraordinaria (Devengado)	0.00	92,580.36	92,580.36	0.00
8.2.5.5.4.3.1.02	Gastos de la deuda pública interna extraordinaria (Devengado)	0.00	8,335.26	8,335.26	0.00
8.2.6	Presupuesto de egresos ejercido	193,280.20	5,395,586.84	5,312,993.24	275,673.80
8.2.6.1.2.3.5.01.01	Edificación habitacional en proceso (Ejercido)	0.00	580,000.00	580,000.00	0.00
8.2.6.1.2.3.5.02.01	Edificación no habitacional en proceso (Ejercido)	0.00	480,000.00	480,000.00	0.00
8.2.6.1.2.3.5.03.01	Construcción de obras para el abastecimiento de agua, petróleo, gas, electricidad y telecomunicaciones en proceso (Ejercido)	0.00	755,481.32	755,481.32	0.00
8.2.6.1.2.3.5.03.02	Mantenimiento y rehabilitación de obras para el abastecimiento de agua, petróleo, gas, electricidad y telecomunicaciones en proceso (Ejercido)	0.00	440,037.22	440,037.22	0.00
8.2.6.1.2.3.5.04.01	División de terrenos y construcción de obras de urbanización en proceso (Ejercido)	0.00	691,618.63	691,618.63	0.00
8.2.6.1.2.3.5.04.02	Mantenimiento y rehabilitación de obras de urbanización en proceso (Ejercido)	0.00	300,918.08	300,918.08	0.00
8.2.6.1.2.3.5.09.02	Servicios de supervisión de obras (Ejercido)	0.00	63,922.79	63,922.79	0.00
8.2.6.2.2.3.02	Deuda pública interna por pagar a largo plazo extraordinaria (Ejercido)	0.00	42,004.34	42,004.34	0.00
8.2.6.5.1.1.1.01.01	Dietas (Ejercido)	0.00	186,050.00	186,050.00	0.00
8.2.6.5.1.1.1.03.01	Sueldos y salarios (Ejercido)	0.00	39,851.00	39,851.00	0.00
8.2.6.5.1.1.2.02.01	Sueldo al personal eventual (Ejercido)	0.00	648,437.00	648,437.00	0.00
8.2.6.5.1.1.3.02.02	Gratificación anual (Ejercido)	0.00	6,472.00	6,472.00	0.00
8.2.6.5.1.1.3.02.03	Prima vacacional (Ejercido)	0.00	15,375.00	15,375.00	0.00
8.2.6.5.1.1.3.03.01	Compensación por servicios de turno vespertino (Ejercido)	0.00	5,952.00	5,952.00	0.00
8.2.6.5.1.1.4.01.05	Instituto de Pensiones del Estado IPE (Ejercido)	163,033.20	81,516.60	0.00	244,549.80
8.2.6.5.1.1.5.04.04	Despensa (Ejercido)	0.00	400.00	400.00	0.00
8.2.6.5.1.2.1.01.01	Materiales y útiles de oficina (Ejercido)	0.00	14,793.59	14,793.59	0.00
8.2.6.5.1.2.1.02.01	Materiales y útiles de impresión y reproducción (Ejercido)	0.00	2,249.96	2,249.96	0.00
8.2.6.5.1.2.2.01.04	Productos alimenticios para el personal derivado de actividades extraordinarias (Ejercido)	0.00	1,695.00	1,695.00	0.00
8.2.6.5.1.2.4.02.01	Cemento y productos de concreto (Ejercido)	0.00	3,128.08	3,128.08	0.00
8.2.6.5.1.2.4.03.01	Cal, yeso y productos de yeso (Ejercido)	0.00	47.00	47.00	0.00
8.2.6.5.1.2.4.06.01	Material eléctrico y electrónico (Ejercido)	0.00	3,935.79	3,935.79	0.00
8.2.6.5.1.2.4.07.01	Artículos metálicos para la construcción (Ejercido)	0.00	3,957.48	3,957.48	0.00
8.2.6.5.1.2.4.08.01	Plantas de ornato (Ejercido)	0.00	4,579.60	4,579.60	0.00
8.2.6.5.1.2.4.09.01	Pinturas (Ejercido)	0.00	1,296.93	1,296.93	0.00
8.2.6.5.1.2.5.03.01	Medicinas y productos farmacéuticos (Ejercido)	0.00	13,271.09	13,271.09	0.00
8.2.6.5.1.2.5.05.01	Materiales, accesorios y suministros de laboratorio (Ejercido)	0.00	600.00	600.00	0.00
8.2.6.5.1.2.6.01.01	Combustibles, lubricantes y aditivos para programas de seguridad pública (Ejercido)	0.00	56,117.69	56,117.69	0.00
8.2.6.5.1.2.6.01.02	Combustibles, lubricantes y aditivos para servicios y operación de programas públicos (Ejercido)	0.00	55,696.73	55,696.73	0.00
8.2.6.5.1.2.6.01.03	Combustibles, lubricantes y aditivos para servicios administrativos (Ejercido)	0.00	36,237.61	36,237.61	0.00
8.2.6.5.1.2.7.01.01	Vestuario y uniformes (Ejercido)	0.00	1,169.78	1,169.78	0.00
8.2.6.5.1.2.7.02.01	Prendas de protección (Ejercido)	0.00	940.00	940.00	0.00
8.2.6.5.1.2.9.01.01	Refacciones, accesorios y herramientas (Ejercido)	0.00	3,404.01	3,404.01	0.00
8.2.6.5.1.2.9.02.01	Refacciones y accesorios menores de edificios (Ejercido)	0.00	91.00	91.00	0.00
8.2.6.5.1.2.9.04.01	Refacciones y accesorios de equipo de cómputo (Ejercido)	0.00	1,421.00	1,421.00	0.00
8.2.6.5.1.2.9.06.01	Neumáticos y cámaras (Ejercido)	0.00	13,990.02	13,990.02	0.00

8.2.6.5.1.3.1.01.01	Servicio de energía eléctrica (Ejercido)	0.00	178,259.96	178,259.96	0.00
8.2.6.5.1.3.1.01.02	Alumbrado público (Ejercido)	0.00	83,887.04	83,887.04	0.00
8.2.6.5.1.3.1.04.01	Servicio telefónico convencional (Ejercido)	0.00	2,996.00	2,996.00	0.00
8.2.6.5.1.3.1.05.01	Servicio de telefonía celular (Ejercido)	0.00	2,199.00	2,199.00	0.00
8.2.6.5.1.3.2.03.02	Arrendamiento de equipo de fotocopiado (Ejercido)	0.00	2,504.02	2,504.02	0.00
8.2.6.5.1.3.3.01.01	Asesorías asociadas a convenios o acuerdos (Ejercido)	0.00	133,500.00	133,500.00	0.00
8.2.6.5.1.3.3.03.01	Servicios de informática (Ejercido)	0.00	9,709.20	9,709.20	0.00
8.2.6.5.1.3.4.01.02	Intereses y comisiones (Ejercido)	0.00	1,531.20	1,531.20	0.00
8.2.6.5.1.3.5.05.01	Conservación y mantenimiento de vehículos adscritos a programas de seguridad pública (Ejercido)	0.00	27,224.01	27,224.01	0.00
8.2.6.5.1.3.5.05.02	Conservación y mantenimiento de vehículos adscritos a servicios y operación de programas públicos (Ejercido)	0.00	34,627.78	34,627.78	0.00
8.2.6.5.1.3.5.08.02	Protección y preservación ecológica (Ejercido)	0.00	36,361.71	36,361.71	0.00
8.2.6.5.1.3.6.01.04	Impresiones (Ejercido)	0.00	4,176.00	4,176.00	0.00
8.2.6.5.1.3.7.02.01	Pasajes nacionales a servidores públicos (Ejercido)	0.00	867.00	867.00	0.00
8.2.6.5.1.3.7.05.01	Viáticos nacionales a servidores públicos (Ejercido)	0.00	14,640.35	14,640.35	0.00
8.2.6.5.1.3.8.01.01	Atención a visitantes (Ejercido)	0.00	1,969.00	1,969.00	0.00
8.2.6.5.1.3.8.02.02	Actividades cívicas y festividades (Ejercido)	0.00	139,434.93	139,434.93	0.00
8.2.6.5.1.3.9.02.01	Otros impuestos, derechos y cuotas (Ejercido)	3,945.28	4,912.61	4,796.28	4,059.61
8.2.6.5.1.3.9.08.01	Impuestos sobre erogaciones por remuneraciones al trabajo personal (Ejercido)	26,301.72	27,064.39	26,301.72	27,064.39
8.2.6.5.1.3.9.09.02	Otros servicios generales (Ejercido)	0.00	4,640.00	4,640.00	0.00
8.2.6.5.2.4.1.01.09	Otras ayudas sociales (Ejercido)	0.00	13,550.01	13,550.01	0.00
8.2.6.5.4.1.1.01.02	Intereses de la deuda interna extraordinaria con instituciones de crédito (Ejercido)	0.00	13,758.67	13,758.67	0.00
8.2.6.5.4.1.1.02.02	Intereses derivados de la colocación de títulos y valores la deuda interna extraordinaria (Ejercido)	0.00	92,580.36	92,580.36	0.00
8.2.6.5.4.3.1.02	Gastos de la deuda pública interna extraordinaria (Ejercido)	0.00	8,335.26	8,335.26	0.00
8.2.7	Presupuesto de egresos pagado	10,674,785.21	5,312,993.24	0.00	15,987,778.45
8.2.7.1.2.3.5.01.01	Edificación habitacional en proceso (Pagado)	0.00	580,000.00	0.00	580,000.00
8.2.7.1.2.3.5.02.01	Edificación no habitacional en proceso (Pagado)	0.00	450,000.00	0.00	450,000.00
8.2.7.1.2.3.5.03.01	Construcción de obras para el abastecimiento de agua, petróleo, gas, electricidad y telecomunicaciones en proceso (Pagado)	0.00	755,481.32	0.00	755,481.32
8.2.7.1.2.3.5.03.02	Mantenimiento y rehabilitación de obras para el abastecimiento de agua, petróleo, gas, electricidad y telecomunicaciones en proceso (Pagado)	1,231,479.01	440,037.22	0.00	1,671,516.23
8.2.7.1.2.3.5.04.01	División de terrenos y construcción de obras de urbanización en proceso (Pagado)	1,196,870.02	691,618.63	0.00	1,888,488.65
8.2.7.1.2.3.5.04.02	Mantenimiento y rehabilitación de obras de urbanización en proceso (Pagado)	1,134,074.56	300,918.08	0.00	1,434,992.64
8.2.7.1.2.3.5.09.02	Servicios de supervisión de obras (Pagado)	63,922.79	63,922.79	0.00	127,845.58
8.2.7.2.3.3.02	Deuda pública interna por pagar a largo plazo extraordinaria (Pagado)	168,017.36	42,004.34	0.00	210,021.70
8.2.7.5.1.1.1.01.01	Dietas (Pagado)	723,286.00	186,050.00	0.00	909,336.00
8.2.7.5.1.1.1.03.01	Sueldos y salarios (Pagado)	160,240.00	39,851.00	0.00	200,091.00
8.2.7.5.1.1.2.01.02	Honorarios profesionales (Pagado)	2,555.00	0.00	0.00	2,555.00
8.2.7.5.1.1.2.02.01	Sueldo al personal eventual (Pagado)	2,562,199.00	648,437.00	0.00	3,210,636.00
8.2.7.5.1.1.3.02.02	Gratificación anual (Pagado)	4,490.00	6,472.00	0.00	10,962.00
8.2.7.5.1.1.3.02.03	Prima vacacional (Pagado)	22,669.00	15,375.00	0.00	38,044.00
8.2.7.5.1.1.3.03.01	Compensación por servicios de turno vespertino (Pagado)	11,198.00	5,952.00	0.00	17,150.00
8.2.7.5.1.1.4.01.05	Instituto de Pensiones del Estado IPE (Pagado)	241,832.58	0.00	0.00	241,832.58
8.2.7.5.1.1.5.04.04	Despensa (Pagado)	1,600.00	400.00	0.00	2,000.00
8.2.7.5.1.2.1.01.01	Materiales y útiles de oficina (Pagado)	47,659.67	14,793.59	0.00	62,453.26
8.2.7.5.1.2.1.02.01	Materiales y útiles de impresión y reproducción (Pagado)	20,290.20	2,249.96	0.00	22,540.16
8.2.7.5.1.2.1.06.01	Material de limpieza (Pagado)	10,602.34	0.00	0.00	10,602.34
8.2.7.5.1.2.2.01.04	Productos alimenticios para el personal derivado de actividades extraordinarias (Pagado)	6,698.20	1,695.00	0.00	8,393.20
8.2.7.5.1.2.4.02.01	Cemento y productos de concreto (Pagado)	2,550.00	3,128.08	0.00	5,678.08
8.2.7.5.1.2.4.03.01	Cal, yeso y productos de yeso (Pagado)	94.00	47.00	0.00	141.00

**SIGMAVER**

Municipio de Chocamán, Ver

Balanza de Comprobación

Del mes de mayo de 2017

30 62

8.2.7.5.1.2.4.06.01	Material eléctrico y electrónico (Pagado)	60,405.46	3,935.79	0.00	64,341.25
8.2.7.5.1.2.4.07.01	Artículos metálicos para la construcción (Pagado)	16,656.81	3,957.48	0.00	20,614.29
8.2.7.5.1.2.4.08.01	Plantas de ornato (Pagado)	13,575.34	4,579.60	0.00	18,154.94
8.2.7.5.1.2.4.09.01	Pinturas (Pagado)	2,389.97	1,296.93	0.00	3,686.90
8.2.7.5.1.2.4.09.09	Otros materiales y artículos (Pagado)	842.30	0.00	0.00	842.30
8.2.7.5.1.2.5.01.01	Sustancias químicas (Pagado)	7,516.80	0.00	0.00	7,516.80
8.2.7.5.1.2.5.02.01	Plaguicidas, abonos y fertilizantes (Pagado)	900.00	0.00	0.00	900.00
8.2.7.5.1.2.5.03.01	Medicinas y productos farmacéuticos (Pagado)	26,172.79	13,271.09	0.00	41,443.88
8.2.7.5.1.2.5.04.01	Materiales, accesorios y suministros médicos (Pagado)	451.00	0.00	0.00	451.00
8.2.7.5.1.2.5.05.01	Materiales, accesorios y suministros de laboratorio (Pagado)	0.00	600.00	0.00	600.00
8.2.7.5.1.2.6.01.01	Combustibles, lubricantes y aditivos para programas de seguridad pública (Pagado)	187,001.54	56,117.69	0.00	243,119.23
8.2.7.5.1.2.6.01.02	Combustibles, lubricantes y aditivos para servicios y operación de programas públicos (Pagado)	155,820.52	55,696.73	0.00	211,517.25
8.2.7.5.1.2.6.01.03	Combustibles, lubricantes y aditivos para servicios administrativos (Pagado)	112,033.18	36,237.61	0.00	148,270.79
8.2.7.5.1.2.7.01.01	Vestuario y uniformes (Pagado)	6,200.00	1,169.78	0.00	7,369.78
8.2.7.5.1.2.7.02.01	Prendas de protección (Pagado)	3,478.00	940.00	0.00	4,418.00
8.2.7.5.1.2.7.03.01	Artículos deportivos (Pagado)	21,434.48	0.00	0.00	21,434.48
8.2.7.5.1.2.9.01.01	Refacciones, accesorios y herramientas (Pagado)	4,638.39	3,404.01	0.00	8,042.40
8.2.7.5.1.2.9.02.01	Refacciones y accesorios menores de edificios (Pagado)	835.00	91.00	0.00	926.00
8.2.7.5.1.2.9.04.01	Refacciones y accesorios de equipo de cómputo (Pagado)	2,176.00	1,421.00	0.00	3,597.00
8.2.7.5.1.2.9.06.01	Neumáticos y cámaras (Pagado)	2,552.00	13,990.02	0.00	16,542.02
8.2.7.5.1.3.1.01.01	Servicio de energía eléctrica (Pagado)	712,082.96	178,259.96	0.00	890,352.92
8.2.7.5.1.3.1.01.02	Alumbrado público (Pagado)	335,103.04	83,887.04	0.00	418,990.08
8.2.7.5.1.3.1.03.01	Servicio de agua potable (Pagado)	9,280.00	0.00	0.00	9,280.00
8.2.7.5.1.3.1.04.01	Servicio telefónico convencional (Pagado)	9,109.00	2,996.00	0.00	12,105.00
8.2.7.5.1.3.1.05.01	Servicio de telefonía celular (Pagado)	7,191.00	2,199.00	0.00	9,390.00
8.2.7.5.1.3.2.03.02	Arrendamiento de equipo de fotocopiado (Pagado)	14,627.35	2,504.02	0.00	17,131.37
8.2.7.5.1.3.2.06.01	Arrendamiento de maquinaria, otros equipos y herramientas (Pagado)	23,200.00	0.00	0.00	23,200.00
8.2.7.5.1.3.3.01.01	Asesorías asociadas a convenios o acuerdos (Pagado)	54,250.00	133,500.00	0.00	187,750.00
8.2.7.5.1.3.3.03.01	Servicios de informática (Pagado)	2,494.00	9,709.20	0.00	12,203.20
8.2.7.5.1.3.3.07.01	Servicios de protección y seguridad (Pagado)	2,320.00	0.00	0.00	2,320.00
8.2.7.5.1.3.4.01.02	Intereses y comisiones (Pagado)	5,411.41	1,531.20	0.00	6,942.61
8.2.7.5.1.3.4.05.01	Seguro de bienes patrimoniales (Pagado)	131,874.12	0.00	0.00	131,874.12
8.2.7.5.1.3.5.05.01	Conservación y mantenimiento de vehículos adscritos a programas de seguridad pública (Pagado)	77,193.91	27,224.01	0.00	104,417.92
8.2.7.5.1.3.5.05.02	Conservación y mantenimiento de vehículos adscritos a servicios y operación de programas públicos (Pagado)	51,398.69	34,627.78	0.00	86,026.47
8.2.7.5.1.3.5.05.03	Conservación y mantenimiento de vehículos adscritos a servicios administrativos (Pagado)	33,930.48	0.00	0.00	33,930.48
8.2.7.5.1.3.5.07.01	Conservación y mantenimiento de maquinaria y equipo pesado (Pagado)	600.00	0.00	0.00	600.00
8.2.7.5.1.3.5.08.02	Protección y preservación ecológica (Pagado)	97,699.00	36,361.71	0.00	134,060.71
8.2.7.5.1.3.5.09.01	Fumigación (Pagado)	250.00	0.00	0.00	250.00
8.2.7.5.1.3.6.01.04	Impresiones (Pagado)	24,774.00	4,176.00	0.00	28,950.00
8.2.7.5.1.3.7.02.01	Pasajes nacionales a servidores públicos (Pagado)	3,821.50	867.00	0.00	4,688.50
8.2.7.5.1.3.7.05.01	Viáticos nacionales a servidores públicos (Pagado)	50,596.01	14,640.35	0.00	65,236.36
8.2.7.5.1.3.8.01.01	Atención a visitantes (Pagado)	6,763.12	1,969.00	0.00	10,732.12
8.2.7.5.1.3.8.02.02	Actividades cívicas y festividades (Pagado)	584,600.46	139,434.93	0.00	724,035.39
8.2.7.5.1.3.9.02.01	Otros impuestos, derechos y cuotas (Pagado)	25,126.11	4,798.28	0.00	29,924.39
8.2.7.5.1.3.9.08.01	Impuestos sobre erogaciones por remuneraciones al trabajo personal (Pagado)	78,489.89	26,301.72	0.00	104,791.61
8.2.7.5.1.3.9.09.02	Otros servicios generales (Pagado)	1,716.67	4,640.00	0.00	6,356.67
8.2.7.5.2.4.1.01.02	Servicios médicos (Pagado)	6,030.31	0.00	0.00	6,030.31

Municipio de Chocamán, Ver
 Balanza de Comprobación
 Del mes de mayo de 2017



8.2.7.5.2.4.1.01.03	Traslado de personas (Pagado)	2,920.00	0.00	0.00	2,920.00
8.2.7.5.2.4.1.01.09	Otras ayudas sociales (Pagado)	31,910.00	13,550.01	0.00	45,460.01
8.2.7.5.4.1.1.01.02	Intereses de la deuda interna extraordinaria con instituciones financieras (Pagado)	48,604.67	13,738.67	0.00	62,343.34
8.2.7.5.4.1.1.02.02	Intereses devueltos de la colocación de títulos de deuda interna extraordinaria (Pagado)	0.00	92,580.35	0.00	92,580.35
8.2.7.5.4.3.1.02	Gastos de la deuda pública interna extraordinaria (Pagado)	0.00	833.26	0.00	833.26
Totales		0.00	107,702.29	107,702.48	0.00



PRESIDENCIA MUNICIPAL
 CHOCAMÁN, VER.
 2014-2017
 L.Q.C. Lucio Alejandro Rojas Ramírez
 Presidente Municipal

TESORERÍA MUNICIPAL
 CHOCAMÁN, VER.
 2014-2017
 L.C. Carolina Lucena Ramírez Hernández
 Tesorera Municipal



SINDICATURA
 CHOCAMÁN, VER.
 2014-2017
 C. Octavio Hernández Alejo
 Síndico Municipal

REGIDORÍA MUNICIPAL
 CHOCAMÁN, VER.
 2014-2017
 C. Arturo Santos Torres Hernández
 Regidor